

STATISTICKÉ INFORMACE

O ZÁSAZÍCH JEDNOTEK POŽÁRNÍ OCHRANY A POŽÁRECH

ZA LEDEN - ZÁŘÍ 2018

I. ZÁSAHY JEDNOTEK POŽÁRNÍ OCHRANY (jednotky PO)

V období od 1. ledna do 30. září 2018 zasahovaly jednotky PO u **95 213** událostí, což je o 7,0 % více než ve stejném období roku 2017. Počet událostí narostl téměř ve všech kategoriích.

1. Podíl na celkovém počtu událostí v období leden – září

- požáry s účastí jednotky PO: 16,6 %
- dopravní nehody: 17,4 %
- úniky nebezpečných chemických látek: 6,1 %
- technické havárie: 52,5 %
- ostatní mimořádné události: 0,1 %
- plané poplachy: 7,3 %

Z hlediska výskytu událostí nejčastěji zasahovali hasiči ve čtvrtek (15,1 % událostí). Nejméně často zasahovali v sobotu (13,6 % událostí). Podle měsíců patří největší podíl událostí s 15,1 % na srpen a nejmenší se 7,1 % na únor.

2. Počet událostí se zásahem jednotek PO

Druh události	2016	2017	2018	Index % 18/17
Požáry s účastí jednotky PO	12 128	12 945	15 770	122
Dopravní nehody	15 888	16 174	16 545	102
Úniky nebezpečných látek	5 080	5 503	5 831	106
z toho „ropných produktů“	3 769	3 942	4 196	106
Technické havárie	42 767	46 780	50 021	107
Radiační havárie a nehody	0	1	1	100
Ostatní mimořádné události	65	1 064	72	7
Plané poplachy	5 856	6 273	6 973	111
UDÁLOSTI CELKEM	81 784	88 740	95 213	107

index - %

Poznámka: do celkového počtu je zahrnuto 26 událostí (z toho 13 požárů), k nimž došlo v zahraničí a byly k nim jednotky PO z ČR povolány nebo se jednalo o zásah na obou stranách hranice. Nejčastější zemí bylo Polsko (18x).

*Mimořádné události vzniklé následkem škodlivě působících přírodních sil a jevů (včetně počasí), které ohrožují životy, zdraví a majetek nebo životní prostředí a při nichž jednotky PO provádějí záchranné a likvidační práce, jsou evidovány podle převažující činnosti při zásahu a jsou opatřeny specifickým příznakem, který umožňuje sledovat příčinu mimořádné události. Z tohoto pohledu je členění zásahů u událostí vyvolaných negativním působením přírodních sil a jevů (tzv. živelních pohrom) v období leden – září 2018 následující: celkem **11 410** zásahů, z toho 218*

u požárů, dále 383 u dopravních nehod, 2 u úniků nebezpečných látek, 10 738 u technických havárií, zejména technických pomoci a 69 u planých poplachů.

Požáry zaznamenaly oproti stejnému období loňského roku nárůst o 22 %. Počet požárů vzrostl vlivem vysokých teplot a suchého počasí zejména v letních měsících, kdy převážně hořelo v přírodním prostředí.

Počet **dopravních nehod** likvidovaných jednotkami PO se oproti loňskému období zvýšil o 2 %. Nejčtenější byly zásahy u dopravních nehod ve Středočeském kraji 2 703 (-17), minimum zásahů bylo v kraji Karlovarském 466 (+27). Celkově u dopravních nehod jednotky PO bezprostředně zachránily 7 588 osob (+619). Při zásazích se vyskytlo 469 (+10) usmrcených osob a také 13 397 (+851) zraněných osob, jimž v mnoha případech jednotky PO poskytly předlékařskou pomoc.

Při **únicích nebezpečných chemických látek** jsou nejčtenější úniky ropných produktů 4 196 (+254), úniky plynů včetně aerosolů 1 253 (+40), úniky kapalin mimo ropných produktů 277 (+30), pevných látek 19 (+4) a ostatních látek včetně potravinářských produktů 86 (0). Nejvyšší počet těchto případů byl v kraji Středočeském 770 (+70), nejnižší v kraji Zlínském 205 (+3).

Skupina **technické havárie** zahrnuje technické pomoci 44 321 (+2 730), ostatní pomoci 5 326 (+507), technologické pomoci 368 (+5) a technické havárie 6 (-1). Jsou doménou jednotek HZS ČR jako pomoc v nouzi při otvírání uzavřených prostorů, odstraňování překážek na komunikacích, vyprošťování osob, zvířat či předmětů, pomoc ostatním složkám IZS apod. Nejvíce případů je evidováno v Moravskoslezském kraji 6 339 (-195), nejméně případů v Libereckém kraji 1 775 (+113).

Radiační nehoda či havárie vznikla dne 30. dubna 2018 v Lešetovicích v okrese Příbram. Jednalo se o nalezení 5 kusů radioaktivních předmětů u paty haldy po uranovém dolu. Všechny předměty byly převezeny a bezpečně umístěny ve Státním ústavu jaderné, chemické a biologické ochrany, v.v.i. Při zásahu hasičský záchranný sbor Středočeského kraje spolupracoval s Policií ČR a se Státním úřadem pro jadernou bezpečnost.

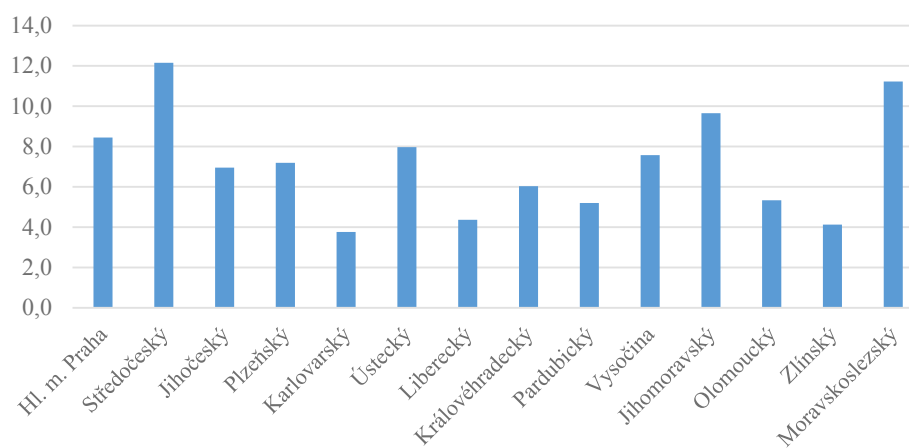
U **ostatních mimořádných událostí** došlo k poklesu o 93 % oproti loňskému roku, kdy Českou republiku postihla epidemie ptačí chřipky a výskyt afrického moru prasat ve Zlínském kraji. V letošním roce se jedná převážně o události s ohlášeným nástražným výbušným systémem či události s nálezem podezřelých předmětů a doběh událostí v souvislosti s výskytem afrického moru prasat.

Počet **planých poplachů** se oproti loňskému období zvýšil o 11 %, přičemž jejich podíl na celkovém počtu událostí se zvýšil o 0,2 %. Z celkového počtu planých poplachů bylo 45,1 % způsobeno elektrickou požární signalizací, dalších 20,9 % tvoří přivolání k případu, který měl příznak požáru, v 10,3 % byly jednotky PO přivolány k nenahlášenému pálení, v 2,9 % se jednalo o zneužití jednotky PO a 20,8 % tvoří jiné důvody. Nejvíce planých poplachů bylo v Moravskoslezském kraji 900 (-89), nejméně v Karlovarském kraji 226 (-2).

3. Celkový počet událostí podle krajů ČR

Kraj	2016	2017	2018	Index % 18/17	Podíl z ČR v %
Hl. m. Praha	7 076	7 166	8 040	112	8,4
Středočeský	10 448	10 276	11 575	113	12,2
Jihočeský	6 219	6 724	6 620	98	7,0
Plzeňský	5 882	5 721	6 850	120	7,2
Karlovarský	2 905	3 442	3 584	104	3,8
Ústecký	6 175	6 464	7 589	117	8,0
Liberecký	3 478	3 643	4 160	114	4,4
Královéhradecký	4 401	4 997	5 743	115	6,0
Pardubický	3 897	4 958	4 956	100	5,2
Vysočina	7 168	6 815	7 210	106	7,6
Jihomoravský	7 215	8 766	9 189	105	9,7
Olomoucký	3 928	5 112	5 077	99	5,3
Zlínský	3 242	3 723	3 931	106	4,1
Moravskoslezský	9 750	10 933	10 689	98	11,2
Celkem	81 784	88 740	95 213	107	100

Podíl krajů v % na celkovém počtu událostí v ČR
za období leden - září 2018



4. Počet zásahů jednotlivých druhů jednotek PO

Druh jednotky PO	2016	2017	2018	Index % 18/17
Počet zásahů všech jednotek PO	115 183	128 879	139 472	108
- jednotek HZS ČR	76 377	83 958	88 811	106
- jednotek SDH obcí	31 724	37 144	42 767	115
- jednotek HZS podniků	5 988	6 595	6 992	106
- jednotek SDH podniků a ostatních	1 094	1 182	902	76

Poznámka:

HZS ČR - Hasičský záchranný sbor České republiky

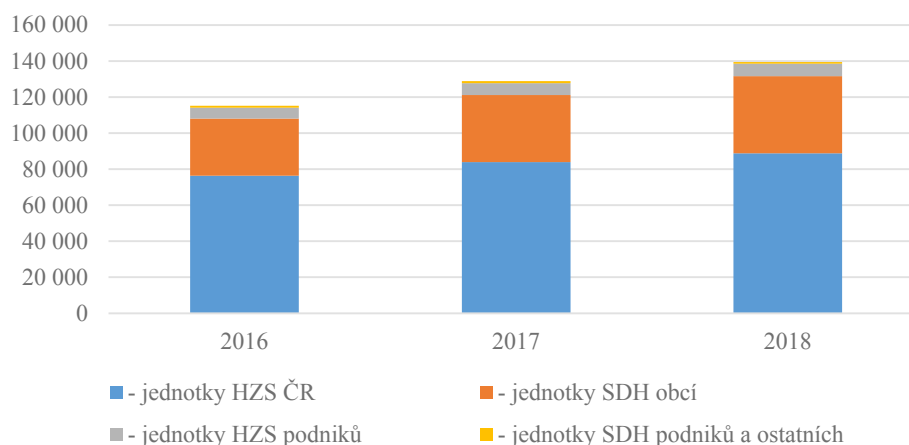
HZS podniků - hasičské záchranné sbory podniků

SDH obcí - sbory dobrovolných hasičů obcí

SDH podniků - sbory dobrovolných hasičů podniků

Zároveň s počtem událostí vzrostl letos oproti loňskému období i **počet zásahů jednotek PO**, a to o 8 %. Podíl jednotek HZS ČR na celkovém počtu zásahů představuje 63,7 % a je nižší oproti loňskému období o 1,5 %. U jednotek SDH obcí činí podíl na celkovém počtu zásahů 30,7 % a oproti loňsku vzrostl o 1,8 %. Profesionální HZS podniků se podílí na celkovém počtu zásahů 5,0 %. Jednotky SDH podniků a jiné jednotky PO se podílejí na všech zásazích jen 0,6 %.

Poměr počtu zásahů jednotlivých druhů jednotek PO
za období leden - září v letech



5. Následky na zdraví, záchrana, evakuace

Jednotky PO zachránily či evakovaly z bezprostředně ohrožených prostor, zejména při požárech, dopravních nehodách a technických pomocích, za období od 1. ledna do 30. září 2018 **68 381** (+19 481) osob. Zároveň bylo **360** (+21) hasičů zraněno, z toho **141** (-17) profesionálních a **219** (+38) dobrovolných. Dne 24. 8. 2018 zemřel 1 profesionální hasič, poté co hasičská cisterna havarovala při jízdě k zásahu na dopravní nehodu dvou osobních automobilů poblíž Mohelnice. Při zásazích se vyskytlo také **2 192** (+65) usmrcených osob a **21 830** (+1 726) zraněných osob.

6. Integrovaný záchranný systém - spolupráce jednotek PO u zásahů

V období od 1. ledna do 30. září 2018 bylo evidováno **96 771 (+6 361)** případů součinnosti jednotek PO s dalšími složkami. Rozhodující podíl na spolupráci při zásahu u událostí s jednotkami PO má Policie ČR a také zdravotnická záchranná služba. Zbytek připadá na spolupráci místních služeb, podniků, institucí, obcí a dalších.

Podíl z celkového počtu součinností jednotek PO s dalšími složkami:

- Policie ČR: 59,1 %
- zdravotnická záchranná služba: 24,8 %
- obecní policie: 5,7 %

7. Spolupráce jednotek PO u zásahů za období leden – září

Spolupracující složka	2016	2017	2018	Index % 18/17
Policie ČR	47 174	52 336	57 158	109
Zdravotnická záchranná služba	19 025	21 865	23 994	110
Armáda ČR – voj. záchr. útvary	5	6	3	50
Armáda ČR – jiné	45	53	45	85
Obecní policie	4 850	5 835	5 553	95
Hygienická služba	27	31	13	42
Báňská záchranná služba	6	4	11	275
Občanská sdružení v IZS	60	97	48	49
Pohotovostní služba el. rozvod. závodů	937	1 168	1 365	117
Plynárenská pohotovostní služba	876	1 033	1 093	106
Vodárenská pohotovostní služba	241	334	329	99
Teplárenská pohotovostní služba	20	23	36	157
Státní úřad pro jader. bezpečnost	6	5	4	80
Ostatní ústřední orgány státní správy	28	31	34	110
Firmy sdružené pod TRINS	12	1	3	300
Obecní zastupitelstvo	484	626	569	91
Ostatní územní orgány státní správy	166	171	153	89
Podniky, firmy	1 514	1 664	1 681	101
Místní služby	1 127	1 149	1 001	87
Orgány životního prostředí (ČIŽP atd.)	506	536	553	103
Správa a údržba pozemních komunikací	1 398	1 766	1 769	100
Veterinární správa	25	468	78	17
Ostatní subjekty	2 712	1 208	1 278	106

II. POŽÁRY

V období od 1. ledna do 30. září 2018 vzniklo v ČR **16 109 požárů** (s účastí i bez účasti jednotek PO). Přímé škody dosáhly částky **1,9 mld Kč**, **65** osob bylo usmrceno a dalších **1 062** osob zraněno.

Počet požárů je letos oproti stejnému období loňského roku vyšší o 20,7 % a škody jsou nižší o 36,3 %. Počet usmrcených osob je nižší o 1,5 % a počet zraněných osob je vyšší o 6,6 %.

Jednotky PO uchránily před zničením hodnoty za **8,2 mld. Kč**.

Z hlediska výskytu požárů nejčastěji zasahovali hasiči v pondělí (15,4 % požárů). Nejméně často zasahovali v pátek (13,2 % požárů). Podle měsíců patří největší podíl požárů s 16,2 % na srpen a nejmenší s 8,1 % na leden.

1. Požáry - základní ukazatele

Rok	Počet požárů	Škoda mil. Kč	U (PS)	Z
2016	12 506	2 751,4	77(50)	949
2017	13 346	3 101,1	66(36)	996
2018	16 109	1 974,9	65(43)	1 062

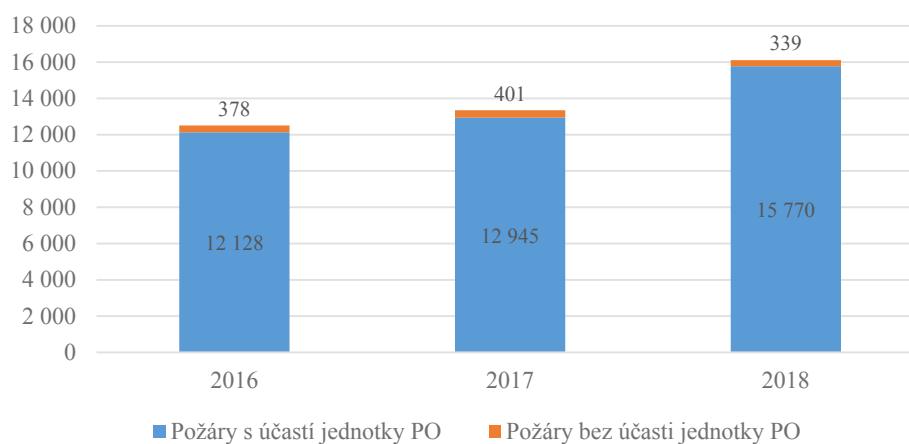
U – počet usmrcených osob, Z – počet zraněných osob, PS – přímá souvislost s požárem

Nejvíce požárů vzniklo ve Středočeském kraji 2 543 (+630). Nejméně požárů bylo v Karlovarském kraji 572 (+34). Výši škod ovlivnily velké požáry (se škodou 1 mil. Kč a vyšší), kterých vzniklo letos 329 (+7), přímé škody u nich dosáhly 74,5 % z celkových škod.

Z celkového počtu **65** usmrcených osob při požárech bylo (v přímé souvislosti):

- 3(3) děti do 15 let
- 45(26) osob ve věku od 15 do 60 let
- 17(14) osob ve věku nad 60 let

Poměr počtu požárů s/bez účasti jednotek PO
za období leden - září v letech



2. Počet požárů podle nejčastějších příčin za období leden - září

Příčina/rok	2016	2017	2018	Index % 18/17
Úmyslné zapálení	935	847	886	105
Sebevražedný úmysl	13	18	12	67
Hra dětí s ohněm	103	135	128	95
Neprokázané zavinění	2 967	3 604	4 611	128
Nedbalost dospělých	3 446	3 851	4 587	119
Závady komínů	662	684	726	106
Závady topidel	71	83	93	112
Technické závady (mimo komínů a topidel)	2 541	2 794	3 231	116
Samovznícení	169	176	244	139
Výbuchy	7	8	3	38
Manipulace s hořlavými látkami	4	5	11	220
Blesky	65	114	100	88
Dopravní nehody	73	85	108	127
Ostatní mimořádné příčiny	82	56	52	93
Neobjasněno	1 198	765	1 088	142
V šetření	170	121	143	118
Neřešeno	x	x	86	x
CELKEM	12 506	13 346	16 109	121

3. Požáry v odvětvích hospodářství v období leden – září

Odvětví	Počet požárů	Podíl v %	Škoda tis. Kč	U	Z
Zemědělství	2 700	16,76	205 232,00	0	50
Lesnictví	1 678	10,42	28 958,60	0	24
Dobývání nerostných surovin	28	0,17	3 282,20	0	0
Zpracovatelský průmysl	612	3,80	513 949,70	7	63
Výroba, rozvod el. a plynu	185	1,15	79 860,30	0	5
Stavebnictví	103	0,64	13 707,20	0	2
Obchod, opravy zboží	138	0,86	63 546,70	0	11
Pohostinství a ubytování	342	2,12	117 605,70	4	52
Doprava	1 703	10,57	293 861,90	11	117
Pošty, telekomunikace	16	0,10	47 208,00	0	3
Peněžnictví a pojišťovnictví	4	0,02	91,00	0	0
Služby pod., výzkum, reality	331	2,05	30 648,70	0	54
Veřejná správa, bezpečnost	68	0,42	759,80	0	0
Školství	23	0,14	1 269,50	0	4
Zdravotnictví, sociální	43	0,27	2 896,50	0	16
Ostatní veřejné a osobní	3 578	22,21	169 059,30	1	54
Soukromé domácnosti	3 883	24,10	378 453,10	40	584
Jiné a nezatříděno	674	4,18	24 467,10	2	23
CELKEM	16 109	100	1 974 587,30	65	1 062

Oproti stejnému období loňského roku vzrostl počet požárů ve všech odvětvích kromě dobývání nerostných surovin; veřejná správa, bezpečnost; školství a zdravotnictví, sociální. Odvětví peněžnictví a pojišťovnictví zůstalo na stejné úrovni.

Škody vzrostly v odvětvích obchod, opravy zboží; pohostinství, ubytování; doprava; pošty, telekomunikace; zdravotnictví, sociální; ostatní veřejné a osobní a soukromé domácnosti. Ve zbývajících odvětvích škody klesly.

4. Velké požáry se škodou 20 mil. Kč a vyšší

20. 1. – **Hotel**, Praha-Nové Město.

Příčina – v šetření.

Škoda – 20 000 000 Kč.

4 usmrcené osoby, 7 zraněných osob, 34 zachráněných osob, 50 evakuovaných osob, 3 zranění profesionální hasiči.

22. 1. – **Nákladní automobil v garáži**, Olomouc-Holice.

Příčina – technická závada na elektroinstalaci.

Škoda – 30 000 000 Kč.

23. 2. – **Hala mrazíren v rekonstrukci**, Mochov, okr. Praha-východ.

Příčina – nedbalost.

Škoda – 100 000 000 Kč.

1 zraněný dobrovolný hasič.

9. 3. – **Strojovna v elektrárně**, Chvaletice, okr. Pardubice.

Příčina – závada na technologii.

Škoda – 40 000 000 Kč.

17. 4. – **Výrobní hala**, Ostrov, okr. Karlovy Vary.

Příčina – technická závada.

Škoda – 25 000 000 Kč.

30. 4. – **Ocelová hala s drtící technologií, odpad**, Úholičky, okr. Praha-západ.

Příčina – technická závada.

Škoda – 47 000 000 Kč.

1 zraněný profesionální hasič.

8. 5. – **Sklad textilu a matrací**, Praha-Hostivař.

Příčina – v šetření.

Škoda – 45 000 000 Kč.

1 zraněný profesionální hasič, 1 zraněný dobrovolný hasič.

11. 5. – **Výroba dlaždic a obkladů**, Chlumčany, okr. Plzeň-jih.

Příčina – technická závada na elektroinstalaci.

Škoda – 30 000 000 Kč.

15. 6. – **Míchárna gumových směsí**, Zubří, okr. Vsetín.

Příčina – samovznícení materiálů v rámci výrobního procesu.

Škoda – 49 153 000 Kč.

166 evakuovaných osob.

17. 8. – **Výrobní hala**, Příbram-Bechyňka, okr. Příbram.

Příčina – technická závada.

Škoda – 50 000 000 Kč.

29. 8. – **Výrobní hala**, průmyslový obvod Blansko.

Příčina – technická závada.

Škoda – 30 000 000 Kč.

17. 9. – **Prášková lakovna**, Štěnovický Borek, okr. Plzeň-město.

Příčina – v šetření.

Škoda – 30 000 000 Kč.

19. 9. – **Průmyslový odpad**, Litvínov-Růžodol, okr. Most.

Příčina – samovznícení.

Škoda – 60 000 000 Kč.

1 zraněný profesionální hasič.

22. 9. – **Kulturní dům**, Drnovice, okr. Vyškov.

Příčina – v šetření.

Škoda – 25 000 000 Kč.

1 zraněný profesionální hasič.

III. OSTATNÍ ČINNOSTI jednotek PO

Nezásahová, společensky prospěšná činnost, prováděná jednotkami PO v systému organizačního řízení, kdy se nejedná o bezprostřední ohrožení, nebo jednotky PO provádějí tyto činnosti k předcházení vzniku potenciálního ohrožení (např. likvidace obtížného hmyzu, otvírání bytů a výtahů, práce ve výšce při odstraňování sněhových převisů či rampouchů). Statisticky se takové činnosti sledují výhradně u jednotek HZS ČR, SDH obcí a HZS Správy železniční a dopravní cesty (SŽDC).

Počet ostatních činností za období leden – září

Kraj/druh JPO	HZS ČR	SDH obcí	HZS SŽDC	CELKEM	Index % 18/17
Hl. m. Praha	351	488	99	938	134
Středočeský	50	588	365	1 003	136
Jihočeský	236	303	113	652	109
Plzeňský	37	496	275	808	113
Karlovarský	153	213	114	480	114
Ústecký	17	547	219	783	138
Liberecký	13	110	96	219	98
Královéhradecký	4	291	102	397	168
Pardubický	248	509	119	876	188
Vysočina	54	199	135	388	105
Jihomoravský	294	1 080	236	1 610	133
Olomoucký	75	309	208	592	152
Zlínský	23	214	102	339	141
Moravskoslezský	3 226	3 480	156	6 862	129
CELKEM	4 781	8 827	2 339	15 947	131

kpt. Ing. Klára Žůrková
MV – generální ředitelství HZS ČR

e-mail: klara.zurkova@grh.izscr.cz