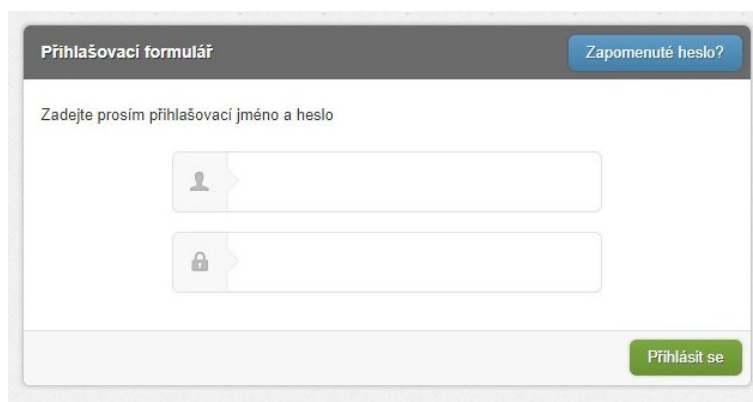


Návod pro studium e-learningu

1. Do **31. 10. 2021** zašlete e-mail na adresu **vladimir.vilimek@hzsol.cz** obsahující:
 - a) jméno a příjmení velitele nebo strojníka;
 - b) jeho osobní e-mailovou adresu;
 - c) název jednotky SDH obce.
2. Do e-mailu uveďte druh kurzu:
 - a) **V-8** – velitel jednotky nebo družstva – prodloužení odborné způsobilosti po 5 letech (***budete přihlášení do kurzu V-40, který musíte vystudovat***);
 - b) **V-8** – velitel jednotky nebo družstva – cyklická odborná příprava (***budete přihlášení do kurzu V-40, který musíte vystudovat***);
 - c) **S-16** – strojník jednotek kategorie JPO II, III, V a JPO VI s CAS či AS – prodloužení odborné způsobilosti po 5 letech (***budete přihlášení do kurzu S-40, který musíte vystudovat***);
 - d) **S-8** – strojník jednotek odborná příprava strojníků jednotek kategorie JPO V a JPO VI, kteří nemají ve výbavě CAS (***budete přihlášení do kurzu S-8, který musíte vystudovat***).
3. Na Vámi poskytnutý osobní e-mail Vám budou zaslány přihlašovací údaje do kurzu.



Přihlašovací formulář

Zadejte prosím přihlašovací jméno a heslo

Zapomenuté heslo?

Přihlásit se

4. Po přihlášení je třeba projít všechny prezentace a vypracovat všechny testy daného tématu.

The screenshot shows the eLearning platform interface. The top navigation bar includes 'eLearning SOŠ PO a VOŠ PO' and various logos. The main content area displays a course menu for 'Velitel družstva JPO SDH - V 40 (HZS OLK)'. The 'Úvod' (Introduction) section is circled in red, and a red arrow points to the '2 Výuka' (Education) section. The 'Výuka' section is expanded, showing a list of topics and tests, including '2.1 Organizace PO v ČR', '2.2 Druhy jednotek PO v ČR', '2.3 Výkon služby v JPO...', '2.4 Řízení zásahu', '2.5 Rádiové spojení u...', '2.6 Práce ve výškách', '2.7 Zdravotní příprava', '2.8 Nebezpečí', and '2.9 Požární zásah'. Each topic has associated 'Výuka' (Education) and 'Testy' (Tests) items.


5. Na závěr kurzu je třeba úspěšně absolvovat závěrečný test.

The screenshot shows the 'Moje testy' (My tests) section of the eLearning platform. The 'Moje testy' tab is circled in red. Below the navigation bar, there is a table listing the tests. The 'Závěrečný test' (Final test) entry is circled in red. The table has columns for 'Název' (Name), 'Skupina' (Group), 'Stav' (Status), 'Datum začátku' (Start Date), 'Datum ukončení' (End Date), and 'Počet pokusů' (Number of Attempts). The 'Závěrečný test' entry shows a status of 'Právě probíhá!' (Currently running) and 0/3 attempts.

Název	Skupina	Stav	Datum začátku	Datum ukončení	Počet pokusů
Druhy JPO a plošné pokrytí	Přerov 2020	Právě probíhá!	10.02.2020 07:00:00	20.12.2020 15:00:00	2/Neomezeno
Nebezpečí u zásahu	Přerov 2020	Právě probíhá!	10.02.2020 07:00:00	20.12.2020 11:30:00	0/Neomezeno
Operační řízení JPO	Přerov 2020	Právě probíhá!	10.02.2020 07:00:00	20.12.2020 10:00:00	1/Neomezeno
Organizace požární ochrany	Přerov 2020	Právě probíhá!	10.02.2020 07:00:00	20.12.2020 09:00:00	1/Neomezeno
Organizace radiového spojení	Přerov 2020	Právě probíhá!	10.02.2020 07:00:00	20.12.2020 15:00:00	2/Neomezeno
Požáry	Přerov 2020	Právě probíhá!	10.02.2020 07:00:00	20.12.2020 11:00:00	0/Neomezeno
Práce ve výšce a nad volnou hloubkou (práce VVH)	Přerov 2020	Právě probíhá!	10.02.2020 07:00:00	20.12.2020 15:00:00	2/Neomezeno
Řízení zásahu	Přerov 2020	Právě probíhá!	10.02.2020 07:00:00	20.12.2020 15:00:00	1/Neomezeno
Zdravotní příprava	Přerov 2020	Právě probíhá!	10.02.2020 07:00:00	20.12.2020 14:00:00	0/Neomezeno
Závěrečný test	Přerov 2020	Právě probíhá!	28.09.2020 09:00:00	01.11.2020 23:55:00	0/3

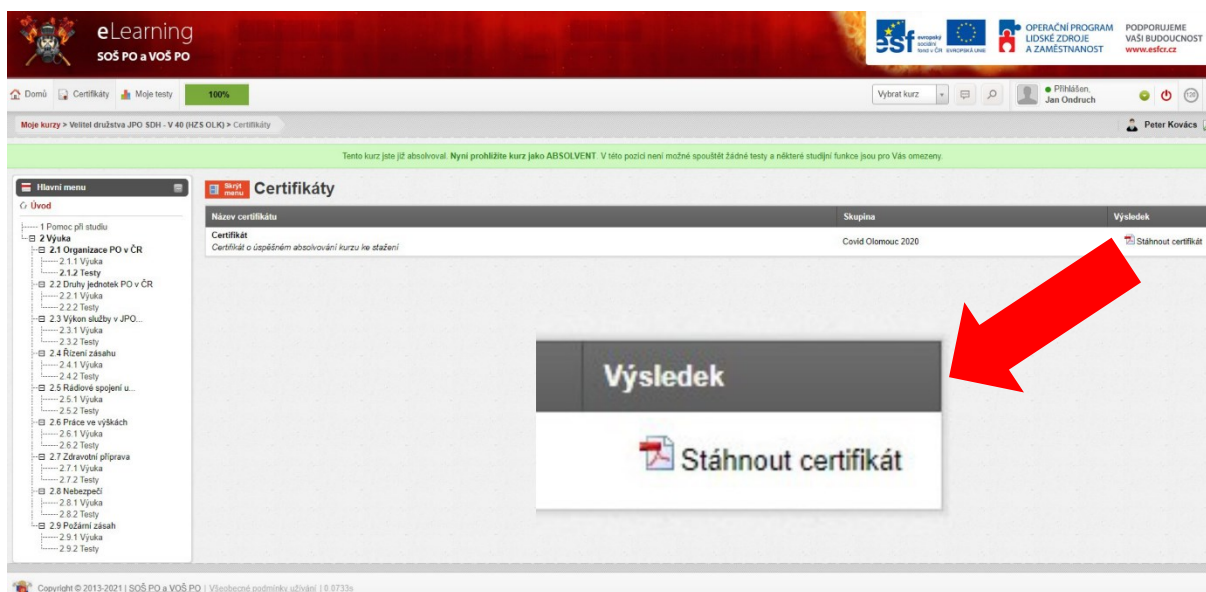
Below the table, there is a section for 'Hotové testy - řazene dle kurzu' (Completed tests - sorted by course). It shows a table with columns for 'Název' (Name), 'Datum absolvování' (Completion Date), 'Strávený čas' (Spent Time), 'Známka' (Grade), and 'Příspěvek' (Contribution). The entry for 'Práce ve výšce a nad volnou hloubkou (práce VVH)' shows a completion date of 29.09.2020 20:24, a spent time of 1m 12s, a grade of 8/8, and a contribution of 'Zobrazit výsledky' (Show results).

6. Po úspěšném absolvování závěrečného testu Vám bude v e-learningu vytvořen certifikát o absolvování kurzu.



The screenshot shows the eLearning interface for the course "SOŠ PO a VOŠ PO". The user's progress is indicated as 100% complete. A red arrow points to the "Moje testy" (My tests) button in the top navigation bar. Another red circle highlights the "100%" progress indicator and the "Aktuální stav získání certifikátu" (Current status of certificate acquisition) button in the bottom navigation bar.

7. Odborná způsobilost bude prodloužena (nebo cyklicka uznána) pouze členům jednotek sborů dobrovolných hasičů, kteří budou mít tento certifikát o absolvování kurzu v e-learningu vygenerován.



The screenshot shows the "Certifikáty" (Certificates) section of the eLearning platform. A table lists the certificate details, including the name "Certifikát o úspěšném absolvování kurzu ke stažení" and the group "Covid Olomouc 2020". A red arrow points to the "Stáhnout certifikát" (Download certificate) button. Below the button, the text "Výsledek" (Result) is visible.

Termín pro splnění kurzů je do 30. 11. 2021.