



Hasičský záchranný sbor Zlínského kraje

Přílucká 213, 760 01 Zlín

Statistická ročenka

Rok 2015

OBSAH

OBSAH	2
ZKRATKY	3
VYSVĚTLENÍ VYBRANÝCH POJMŮ	4
1. ZÁKLADNÍ STATISTICKÉ ÚDAJE O ZÁSAHOVÉ ČINNOSTI	7
1.1 NEJČASTĚJŠÍ ČINNOSTI JEDNOTEK PO PŘI ZÁSAZÍCH	8
1.2 DŮVODY PLANÝCH POPLACHŮ	9
PŘEHLED PLANÝCH POPLACHŮ	9
1.3 SPOLUPRÁCE JEDNOTEK PO S OSTATNÍMI SLOŽKAMI IZS U ZÁSAHU	9
1.4 POČET NEJČASTĚJI POUŽITÝCH DRUHŮ TECHNIKY V ZÁVISLOSTI NA TYPU UDÁLOSTI	10
1.5 VYDATNÉ BOUŘKY, SILNÝ VÍTR A VELKÁ NÁMRAZA V ROCE 2015	10
2. ZÁKLADNÍ STATISTICKÉ ÚDAJE O UDÁLOSTECH	11
2.1 SOUHRN USMRCENÝCH, ZRANĚNÝCH, ZACHRÁNĚNÝCH A EVAKUOVANÝCH OSOB	13
2.2 POČET UDÁLOSTÍ PODLE ČASU OHLÁŠENÍ	14
2.3 POČET UDÁLOSTÍ PODLE DNE V TÝDNU	14
2.4 POČET UDÁLOSTÍ V MĚSÍCÍCH	15
2.5 POČET UDÁLOSTÍ V OBCÍCH S ROZŠÍŘENOU PŮSOBNOSTÍ PODLE TYPU UDÁLOSTI	16
POČTY PLANÝCH POPLACHŮ V ORP	19
2.6 POČET UDÁLOSTÍ NA SILNICÍCH A KOMUNIKACÍCH PODLE KATEGORIE SILNIC	20
3. ZÁKLADNÍ STATISTICKÉ ÚDAJE O UDÁLOSTECH TYPU POŽÁR	21
3.1 POŽÁRY PODLE PŘÍČINY A ČINNOSTI PŘI VZNIKU	24
3.3 POŽÁRY PODLE OBJEKTU VZNIKU	26
3.4 POŽÁRY PODLE MĚSÍCE	27
3.5 POŽÁRY PODLE ZPŮSOBU UZAVŘENÍ	28
4. STATISTIKA TÍŠŇOVÉHO VOLÁNÍ	29
5. POROVNÁNÍ ZÁKLADNÍCH STATISTICKÝCH ÚDAJŮ S PŘEDEŠLÝMI LETY	32
6. MIMOŘÁDNÉ UDÁLOSTI VE 3. A ZVLÁŠTNÍM STUPNI POPLACHU A POŽÁRY SE ŠKODOU NAD 1 MILION KČ	35
7. PŘÍLOHY	37
PŘÍLOHA 1 ZÁSAHY JHZS ZLK PODLE TYPU UDÁLOSTÍ	37
PŘÍLOHA 2 POČET UDÁLOSTÍ V OBCÍCH PODLE TYPU UDÁLOSTI	42
PŘÍLOHA 3 POŽÁRY PODLE OBCÍ	73
PŘÍLOHA 4 PŘEHLED NEJZÁVAŽNĚJŠÍCH POŽÁRŮ	79
PŘÍLOHA 5 NEJ ROKU 2015	81
PŘÍLOHA 6 ZÁKLADNÍ INFORMACE O OSTATNÍ ČINNOSTI JPO	83

ZKRATKY

PO	požární ochrana
JPO	jednotky požární ochrany
JHZS ZLK	jednotky Hasičského záchranného sboru Zlínského kraje
JHZS krajů	jednotky hasičských záchranných sborů krajů
JHZS podniků	jednotky hasičských záchranných sborů podniků
JSDH obcí	jednotky sborů dobrovolných hasičů obcí
JSDH podniků	jednotky sborů dobrovolných hasičů podniků
IZS	integrovaný záchranný systém
ORP	obec s rozšířenou působností
EPS	elektronická požární signalizace
U	usmrcené osoby
Z	zraněné osoby
TCTV	telefonní centrum tísňového volání
ZPP	zjišťování příčin vzniku požárů
CAS	cisternová automobilová stříkačka
PLHA	plynový hasící automobil

VYSVĚTLENÍ VYBRANÝCH POJMŮ

▪ Událost

Za události se považují veškeré požáry, další mimořádné události jako jsou dopravní nehody, živelní pohromy, havárie (např. úniky nebezpečných látek, technické havárie, radiační havárie) a ostatní mimořádné události a plané poplachy spojené se zásahy JPO a složek IZS. Do konkrétní kategorie události se událost zatřídí podle převažujícího charakteru události. Výjimku tvoří požár.

▪ Zásah

Zásah je činnost jednotky a složky IZS u události včetně prověřovacího cvičení nezávisle na tom, zda je za ni požadována finanční náhrada nebo ne.

Za zásah jednotky se považuje také předem dohodnutá pomoc jiným službám (např. policii při vyhledávání osob, předmětů, otvírání prostor apod.).

Za zásah jednotky se nepovažuje:

- a) veškerá činnost jednotky prováděná v souladu s § 97 zákona o požární ochraně,
- b) odborná příprava jednotky (kondiční jízda, taktické cvičení apod.),
- c) asistence jednotek hasičského záchranného sboru podniku nebo sboru dobrovolných hasičů podniku při svařování nebo technologických postupech, u nichž je asistence předem dohodnuta.

▪ Záchrana osob, zranění

Uvádí se počet osob podle předepsaných věkových kategorií.

- a) **zachráněnými osobami** se rozumí osoby, které v souvislosti s událostí opustily objekt s nezbytnou pomocí záchranáře,
- b) **evakuovanými osobami** se rozumí osoby, které v souvislosti s událostí opustily objekt na základě informace o hrozícím nebezpečí,
- c) **usmrcenými osobami** jsou ty, které byly usmrceny před zásahem nebo v době zásahu,
- d) **zraněnými osobami** jsou ty, u nichž došlo k poškození zdraví před zásahem nebo v době zásahu.

▪ Požár (P)

Požární zásah na každé nežádoucí hoření, při kterém došlo k usmrcení nebo zranění osob nebo zvířat anebo ke škodám na materiálních hodnotách. Za požár se považuje i nežádoucí hoření, při kterém byly osoby, zvířata nebo materiální hodnoty nebo životní prostředí bezprostředně ohroženy.

▪ **Dopravní nehoda (DN)**

Zásah JPO u mimořádné události v dopravě – kolize dopravních prostředků, která vyžaduje provedení záchranných vyprošťovacích prací nebo likvidaci následků dopravní nehody. Pokud by v činnosti JPO převládaly jiné činnosti, např. z důvodu úniku nebezpečné látky do životního prostředí, klasifikuje se tento zásah podle převažujícího charakteru. Zásah u dopravní nehody s následným požárem se posuzuje jako požár. Za dopravní nehodu je považován i zásah, kdy JPO pouze dopravní prostředek vyprošťovaly z prostorů mimo komunikace (odtažení vraků, vozidlo sjeté mimo komunikaci apod.), odstraňovaly pouze drobné následky dopravní nehody (očistění komunikace nebo odstranění uniklých látek – provozních náplní vozidel apod.).

▪ **Únik nebezpečné chemické látky (UNL)**

Zásah JPO u mimořádné události spojené s nežádoucím uvolněním nebezpečných chemických látek včetně ropných produktů (během výroby, dopravy nebo manipulace) a ostatních látek.

Zásah JPO je veden k omezení nebo snížení rizika nekontrolovaného úniku hořlavých, výbušných, žíravých, jedovatých, zdraví škodlivých, radioaktivních a jiných nebezpečných látek, ropných produktů případně ostatních látek do životního prostředí (zemní plyn, kyseliny a jejich soli, louhy, čpavek apod.) včetně závažných havárií podle § 2 zákona o prevenci závažných havárií.

(Poznámka: Nebezpečná látka – viz zákon č. 350/2011 Sb., o chemických směsích a o změně některých dalších zákonů, ve znění pozdějších předpisů.)

▪ **Technická havárie (TH)**

Zásah u události vedoucí k odstranění nebezpečí nebo nebezpečných stavů.

TH technická havárie – zásah JPO k odstranění nebezpečí nebo nebezpečných stavů velkého rozsahu nebo značných následků na zdraví osob, zvířat nebo majetku (mimo živelní pohromu), např. destrukce objektu.

TH technická pomoc – zásah JPO k odstranění nebezpečí nebo nebezpečných stavů menšího rozsahu mimo technologickou pomoc a dopravní nehodu, např.:

- a) vyproštění osob z výtahu,
- b) nouzové otevření bytu,
- c) odstranění překážek z komunikací i jiných prostor,
- d) otevírání uzamčených prostorů,
- e) likvidace spadlých stromů, elektrických vodičů apod.,
- f) odvětrání prostorů,
- g) záchrana osob a zvířat,
- h) čerpání, uzavírání a navážení vody,
- i) asistence při hledání nástražného systému,
- j) provizorní nebo jiné opravy,

- k) vyprošťování předmětů, osob (včetně prací na vodě),
- l) měření koncentrací nebo radiace (není-li součástí jiné události než Technické pomoci).

TH technologická pomoc – zásah JPO vedoucí k odstranění nebezpečí nebo nebezpečných stavů v technologickém provozu podniků.

TH ostatní pomoc – Zásah JPO, který nelze definovat jako technickou havárii, technickou nebo technologickou pomoc, např. odvoz nebo převoz pacienta či lékaře, monitoring vodních toků, kontrola sjízdnosti komunikací (kromě živelní pohromy) apod. i na vyžádání jinou službou (přímo i nepřímo poskytnutá pomoc).

- **Radiační havárie a nehoda (RH)**

Zásah JPO u mimořádné události spojené s nepřipustným uvolněním radioaktivních látek nebo ionizujícího záření (definice viz § 2 zákona č. 18/1997 Sb. a § 5 vyhlášky č. 318/2002 Sb.)

- **Ostatní mimořádná událost (OMU)**

Zásah JPO u jiné mimořádné události např. epidemie nebo nákaza, zajištění podezřelých zásilek, a také všechny zásahy u událostí, které nelze klasifikovat předchozími druhy zásahů JPO.

- **Planý poplach (PP)**

Zásah JPO vyvolaný z důvodu ohlášení požáru nebo jiné mimořádné události JPO, která se nepotvrdila.

- **Zpráva o činnosti (ZOČ)**

Ostatní činnosti, které jsou nezásahové či jiné služby nebo práce (např. podle § 97 zákona č. 133/1985), které jsou zpravidla předem ohlášeny, dohodnuty a následně ve vhodném termínu provedeny.

1. Základní statistické údaje o zásahové činnosti

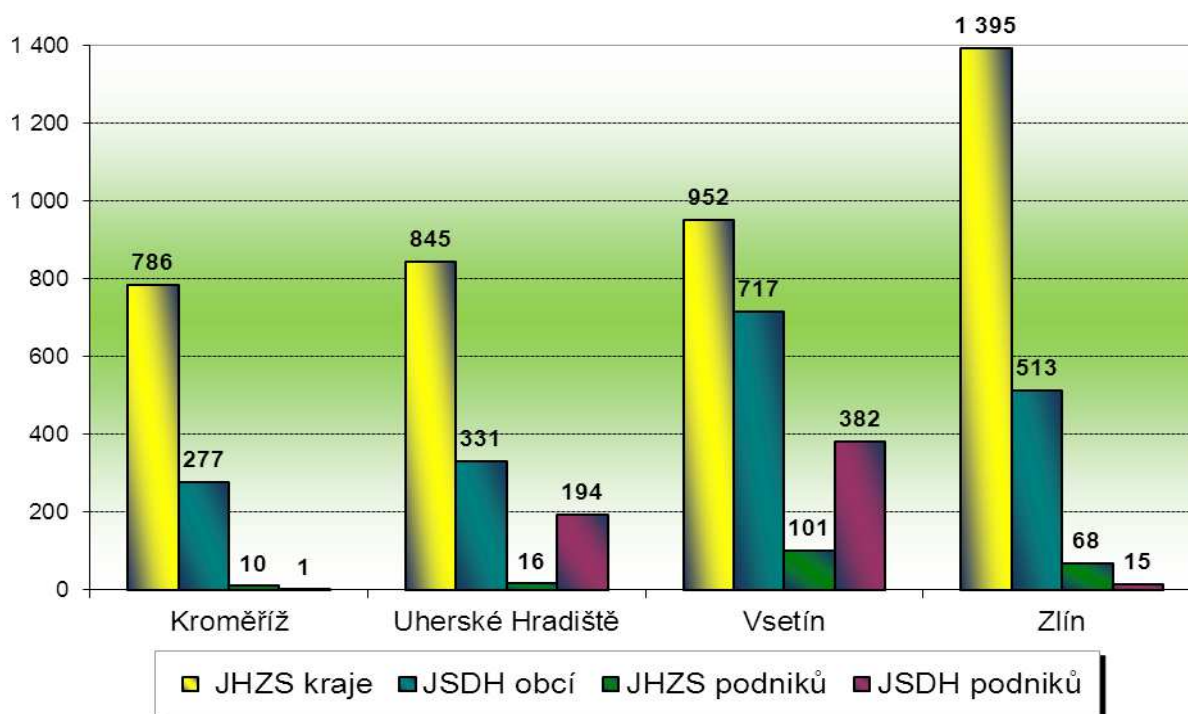
Jednotky požární ochrany (dále jen „jednotky PO“) ve Zlínském kraji zasahovaly v roce 2015 celkem 6603 krát, což je o 28 zásahů více než v roce 2014. Podíl jednotek HZS krajů k celkovému počtu zásahů představuje 60% (stejně jak v roce 2014), podíl jednotek SDH obcí 28% (-2% oproti roku 2014). Procentuální podíl na celkovém počtu zásahů u jednotek HZS podniků je 3% (-1% oproti roku 2014) a u jednotek SDH podniků je to 9% (+3% oproti roku 2014).



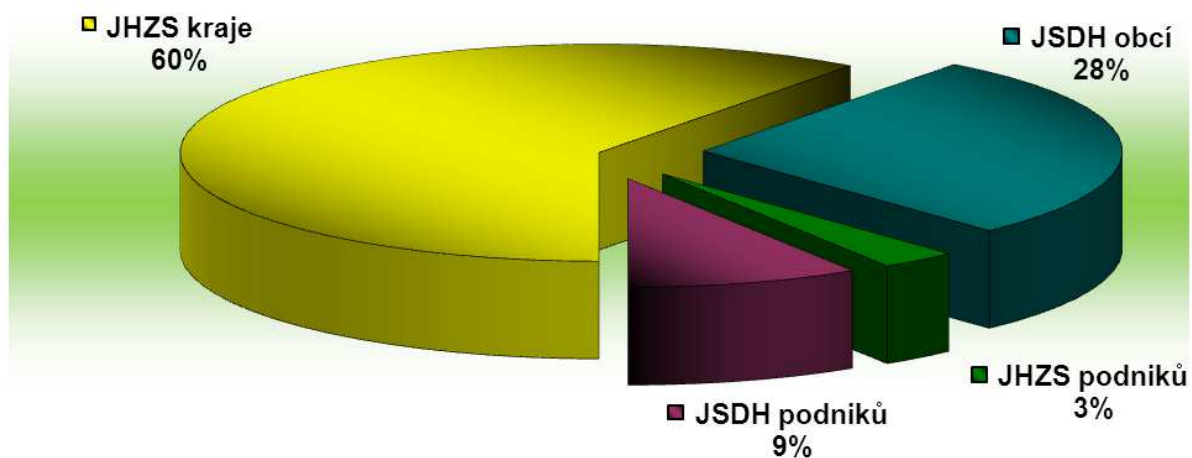
Přehled počtu zásahů v okresech Zlínského kraje

Okres / jednotka	Počet událostí	ZÁSAHY				
		všech jednotek PO	JHZS kraje	JSDH obcí	JHZS podniků	JSDH podniků
Kroměříž	778	1 074	786	277	10	1
Uherské Hradiště	906	1 386	845	331	16	194
Vsetín	1 343	2 152	952	717	101	382
Zlín	1 481	1 991	1 395	513	68	15
Zlínský kraj	4 508	6 603	3 978	1 838	195	592

Přehled počtu zásahů v okresech Zlínského kraje



Procentuální podíl počtu zásahů ve Zlínském kraji



Přehled počtu zásahů jednotek HZS Zlínského kraje podle okresů viz. Příloha 1.

1.1 Nejčastější činnosti jednotek PO při zásazích

Přehled nejčastějších činností JPO při zásazích

Druh činnosti	Počet
průzkum	5 709
pořizování dokumentace	1 459
odstraňování překážek z komunikace a jiných prostor	803
vnikání do uzavřeného prostoru	594
zajištění místa nehody	590
odstraňování následků dopravní nehody	577
protipožární opatření	543
odstraňování úniků ropných látek - provozních náplní vozidel	531
použití vysokotlaké vody - počet proudů	470
odchyt a likvidace obtížného hmyzu	425

1.2 Důvody planých poplachů

Přehled planých poplachů

Důvody planých poplachů	Podíl %
jiný druh	33,06
příznaky hoření	20,39
EPS na PCO	18,18
nenahlášené pálení včetně ohlášeného spalování	15,15
EPS - ostatní selhání	10,47
zneužití jednotky PO	2,75

1.3 Spolupráce jednotek PO s ostatními složkami IZS u zásahu

Přehled spolupráce složek IZS

Složka IZS a další subjekty	Počet
Policie ČR	2 617
zdravotnická záchranná služba	1 154
obecní policie	265
plynárenská pohotovostní služba	74
pohotovostní služba elektrických rozvodných závodů	71
podniky, firmy	44
obecní zastupitelstvo	41
vodárenská pohotovostní služba	35
místní služby	32
česká inspekce životního prostředí	16
ostatní územní orgány státní správy	10
ostatní ústřední orgány státní správy	3
Armáda ČR - jiné	1
Armáda ČR	1



1.4 Počet nejčastěji použitých druhů techniky v závislosti na typu události

Přehled nejčastěji použitých druhů techniky při zásazích

Druh techniky / součet typů událostí	Požár	Dopravní nehoda	Únik nebezpečné chemické látky	Technická havárie	Ostatní	Celkem
cisternová automobilová stříkačka 24	619	472	107	929	143	2 270
cisternová automobilová stříkačka 20	500	342	93	695	140	1 770
cisternová automobilová stříkačka 15	119	96	45	372	37	669
cisternová automobilová stříkačka 32	283	16	8	53	49	409
cisternová automobilová stříkačka 16	89	51	20	186	34	380
motorová pila řetězová	27	15	0	248	1	291
dopravní automobil 8	155	12	13	84	15	279
cisternová automobilová stříkačka 30	120	9	3	34	11	177
velitelský automobil	45	19	6	49	11	130
technický automobil	25	18	4	64	5	116

1.5 Vydatné bouřky, silný vítr a velká námraza v roce 2015

V roce 2015 se ve Zlínském kraji prohnal silný vítr či vichřice několikrát a to v březnu a dubnu, a v letních měsících červen, červenec a srpen. Tento jev si vyžádal 183 událostí. Vydatné bouřky, které zapříčinily vytopené sklepy, zaplavené cesty nebo zahrady byly třikrát. Nejvíce to bylo v měsíci červnu, kdy jednotky zasahovaly u 6 událostí. Silná bouřka potrápila obyvatele ještě v březnu a srpnu. U jedné události byli zraněni 3 dobrovolní hasiči, když během odstranění stromu z komunikace, byli zasaženi bleskem. Živelní pohroma – vydatný sníh a námraza v roce 2015 ve Zlínském kraji nenapáchaly větší škody.

Počty živelních pohrom

Živelní pohroma	Měsíc												Celkem
	1	2	3	4	5	6	7	8	9	10	11	12	
povodeň, déšť	0	0	1	0	0	6	0	1	0	0	0	0	8
větrná smršť	0	0	27	9	0	26	61	60	0	0	0	0	183



2. Základní statistické údaje o událostech

V uplynulém roce 2015 ve Zlínském kraji bylo řešeno 4508 událostí. V porovnání s rokem 2014 je to o 356 událostí více. Z celkového počtu řešených událostí ve Zlínském kraji byly nejčetnějšími událostmi technické havárie 2292 (+119) dále pak dopravní nehody 868 (+45) a požáry 723 (o 83 víc jak v roce 2014). Nejvíce událostí bylo hlášeno v srpnu a nejméně



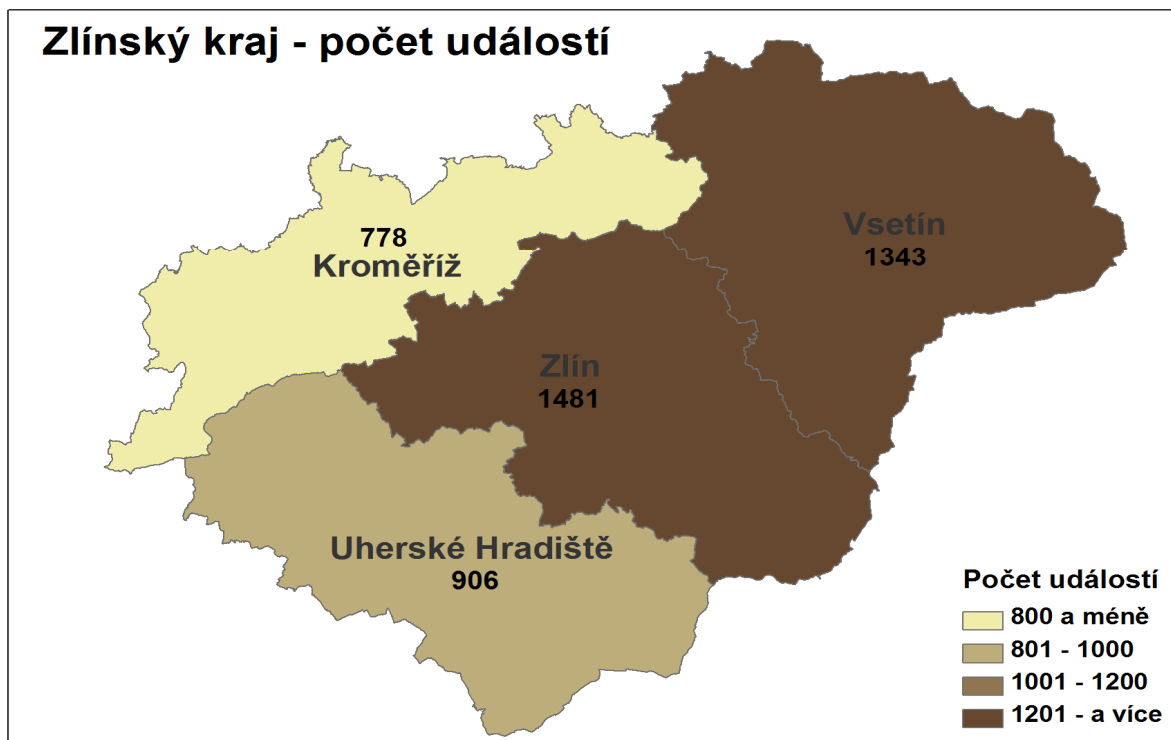
pak v měsíci únor z celkového počtu událostí. Podle dne v týdnu bylo nejvíce událostí hlášených v pátek a naopak nejméně v neděli – stejně jak v roce 2014.

Přehled počtu událostí v okresech Zlínského kraje

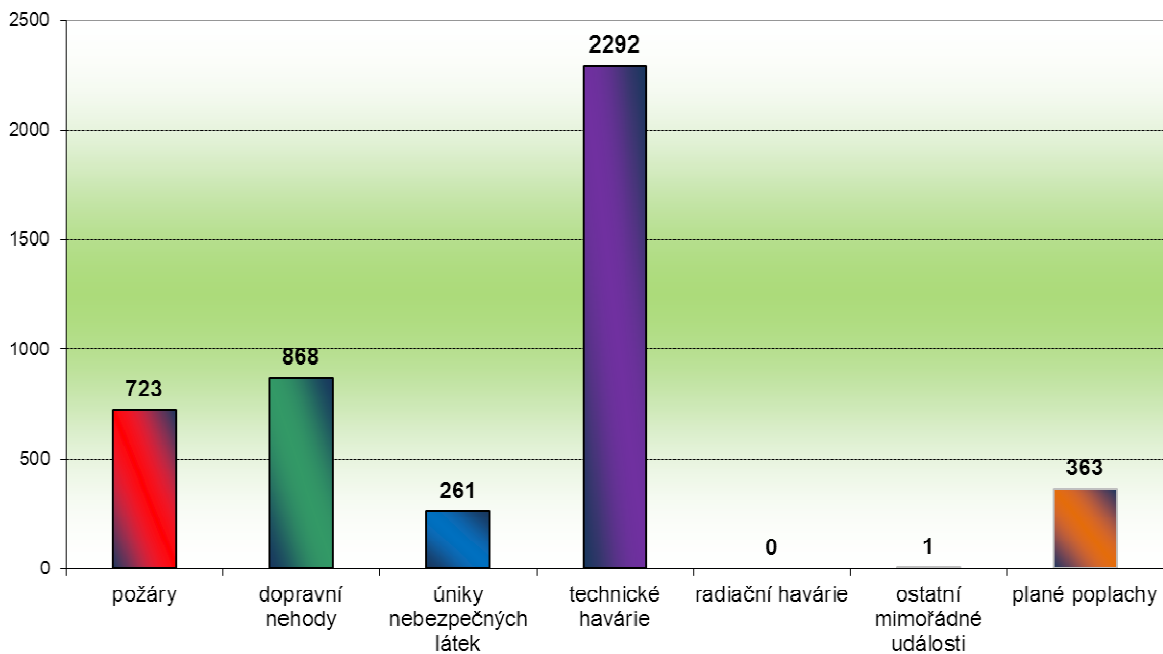
Typ události / okres	Kroměříž	Uherské Hradiště	Vsetín	Zlín	Zlínský kraj
požáry	132	164	187	240	723
dopravní nehody	162	207	230	269	868
úniky nebezpečných látek	40	52	81	88	261
technické havárie	380	408	726	778	2 292
radiační havárie	0	0	0	0	0
ostatní mimořádné události	0	0	1	0	1
plané poplachy	64	75	118	106	363
Celkem	778	906	1 343	1 481	4 508



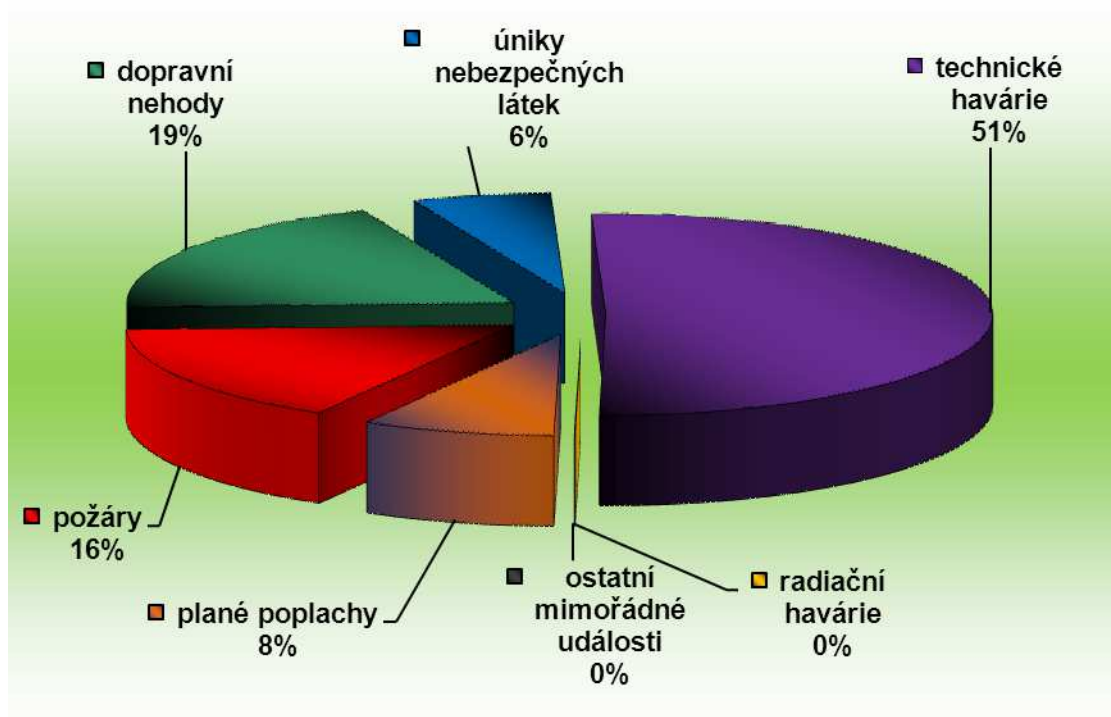
Počet událostí podle okresů



Přehled počtu událostí dle typu události



Procentuální podíl typů událostí



2.1 Souhrn usmrcených, zraněných, zachráněných a evakuovaných osob

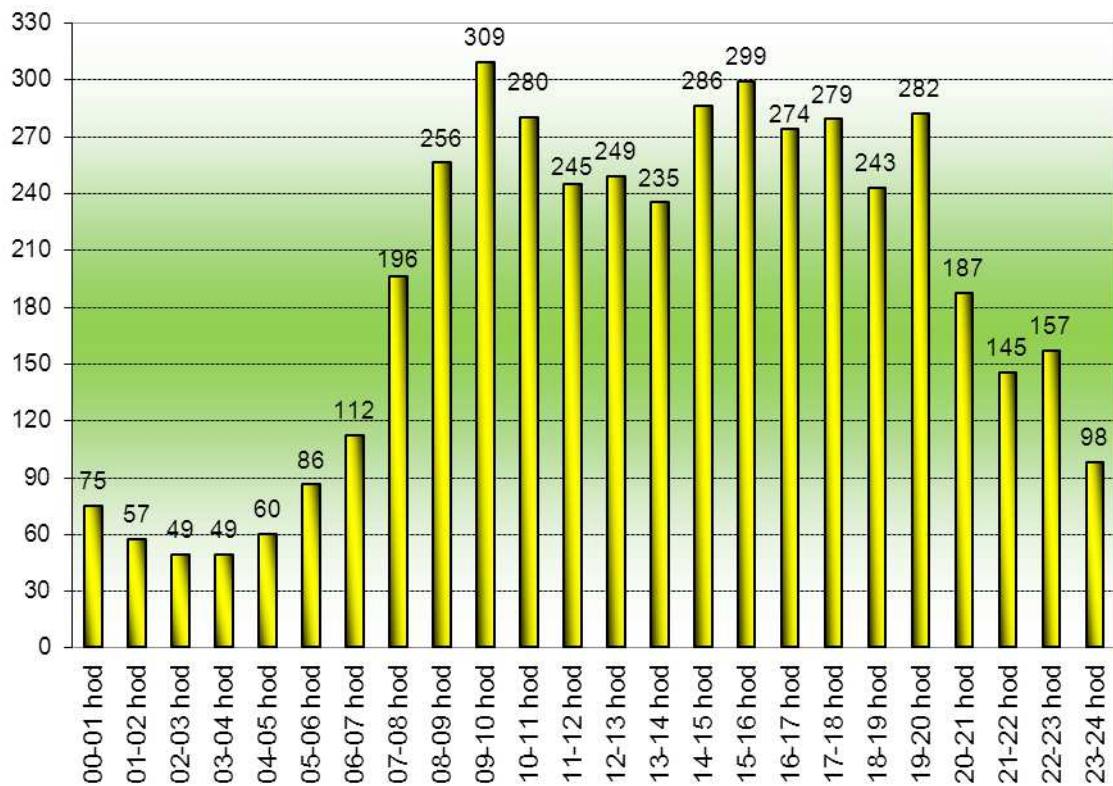
Jednotky PO při zdolávání mimořádných událostí zachránily 1135 zraněných osob, bohužel 131 osobám se život zachránit nepovedlo. Z bezprostředního nebezpečí se podařilo zachránit 928 osob a 2680 osob bylo evakuováno. Při záchranných činnostech bylo zraněno 17 profesionálních hasičů a 7 dobrovolných hasičů.

Přehled počtu usmrcených a zraněných osob a hasičů

Kategorie	Kroměříž		Uherské Hradiště		Vsetín		Zlín		Zlínský kraj	
	U	Z	U	Z	U	Z	U	Z	U	Z
děti do 15 let	0	19	1	15	0	23	0	21	1	78
osoby od 15 do 60 let	18	209	28	185	23	242	24	272	93	908
osoby nad 60 let	2	1	10	44	13	44	12	36	37	125
hasiči HZS ČR	0	3	0	2	0	6	0	6	0	17
hasiči HZS podniků	0	0	0	0	0	0	0	0	0	0
hasiči JSDH	0	0	0	0	0	1	0	6	0	7
hasiči neurčených jednotek	0	0	0	0	0	0	0	0	0	0
příslušníci složek IZS	0	0	0	0	0	0	0	0	0	0
Celkem	20	232	39	246	36	316	36	341	131	1135

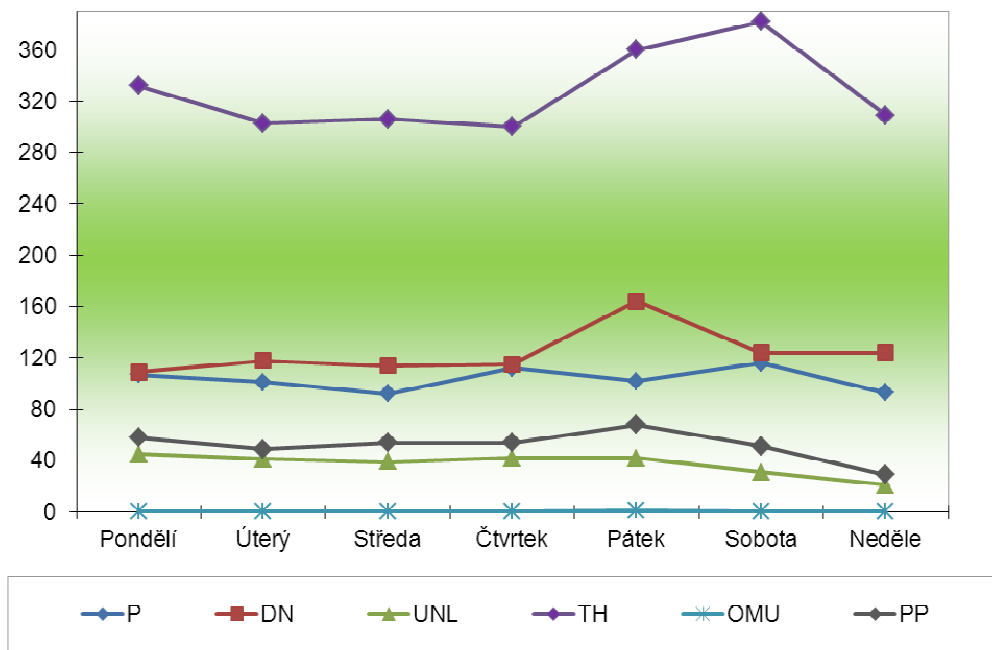
2.2 Počet událostí podle času ohlášení

Počet událostí podle času ohlášení

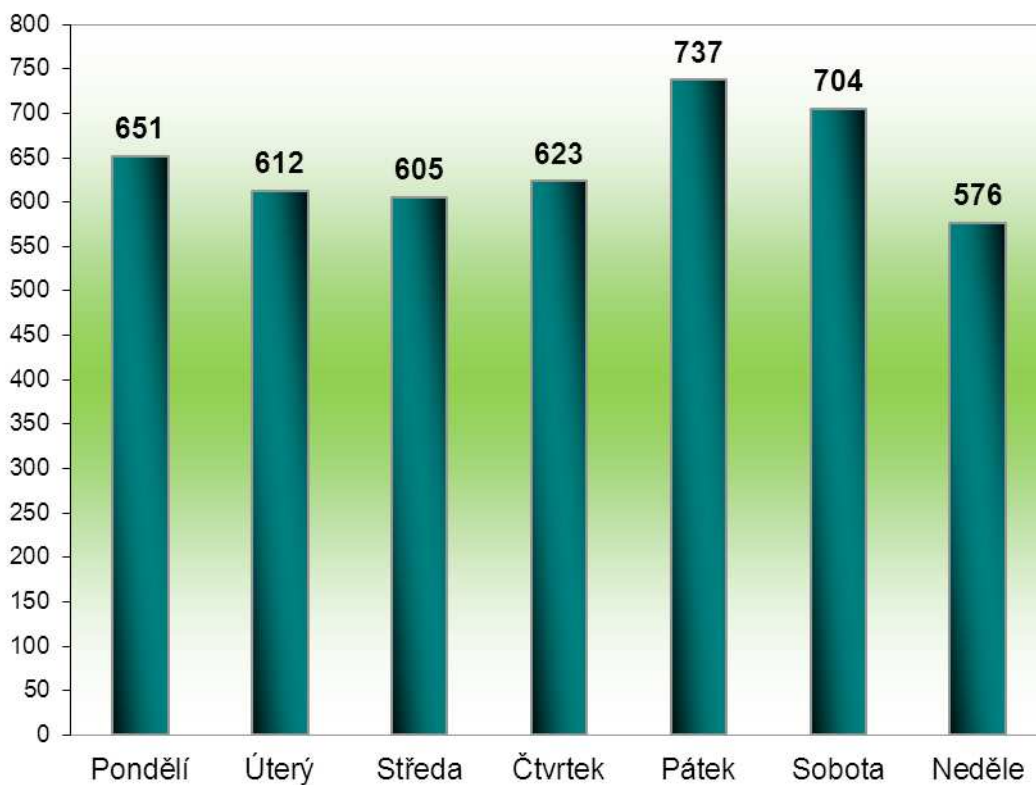


2.3 Počet událostí podle dne v týdnu

Počet událostí podle dne v týdnu podle typu událostí

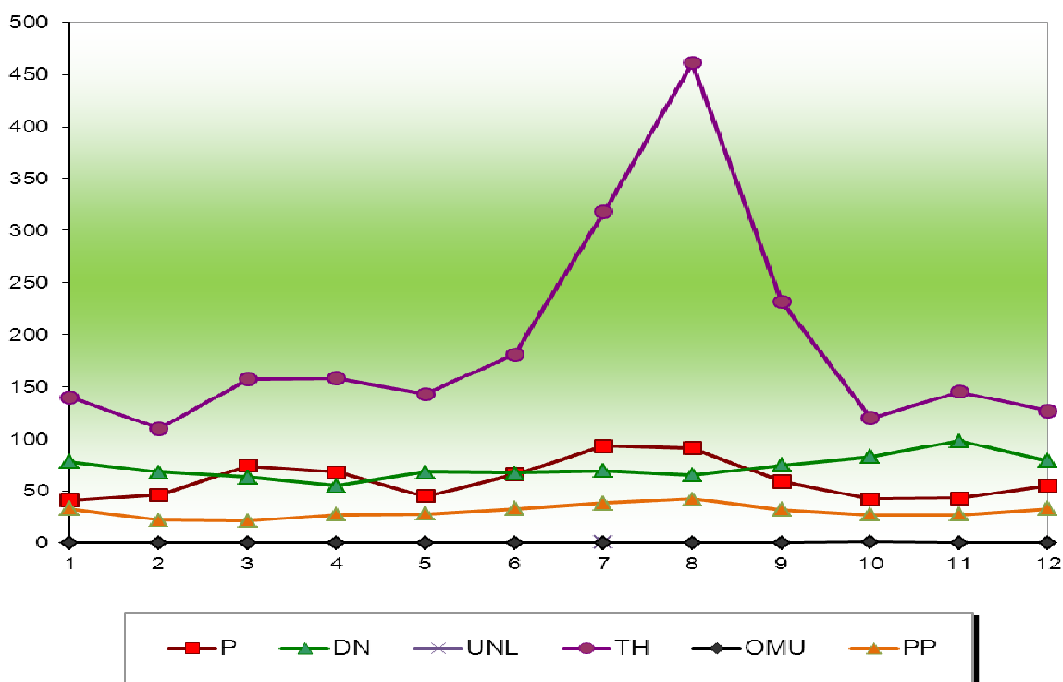


Počet událostí podle dne v týdnu



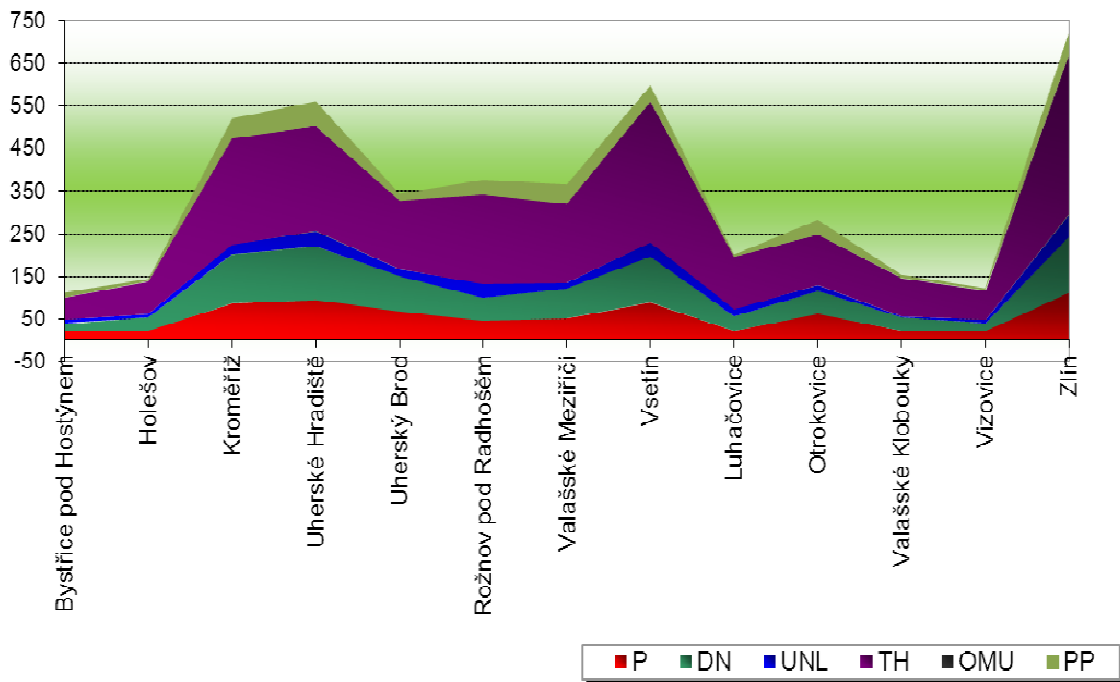
2.4 Počet událostí v měsících

Počet událostí v měsících

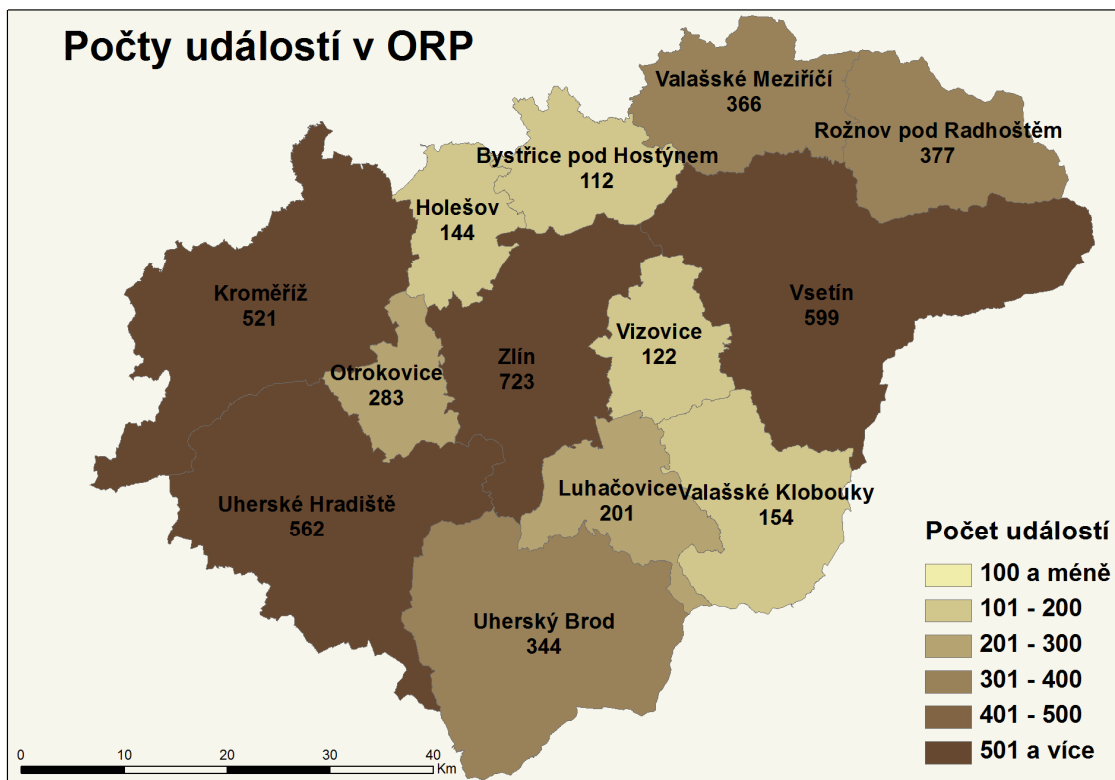


2.5 Počet událostí v obcích s rozšířenou působností podle typu události

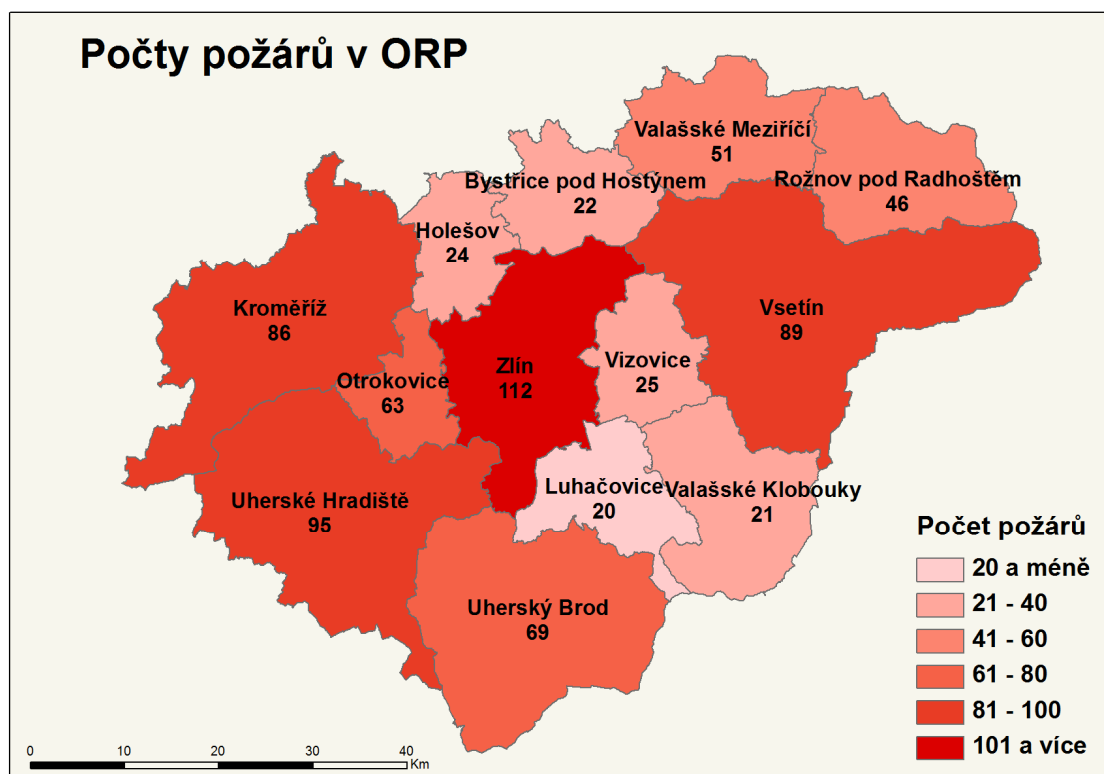
Počet událostí v ORP podle typu události



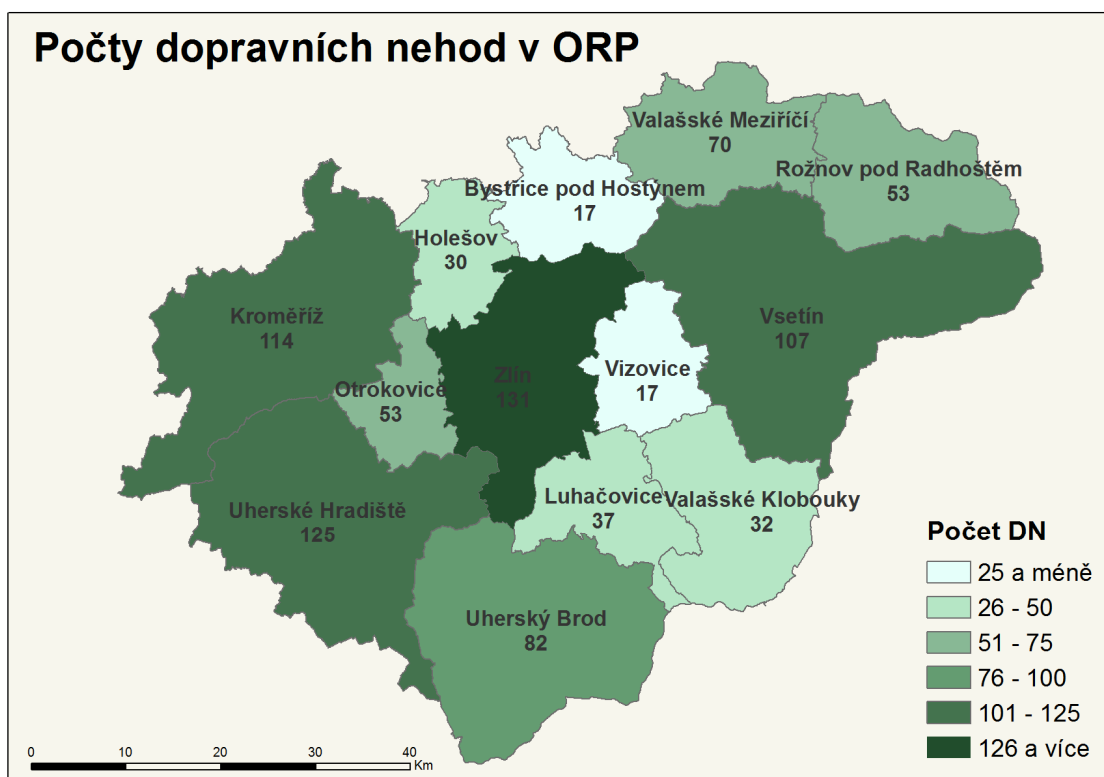
Počty událostí v ORP



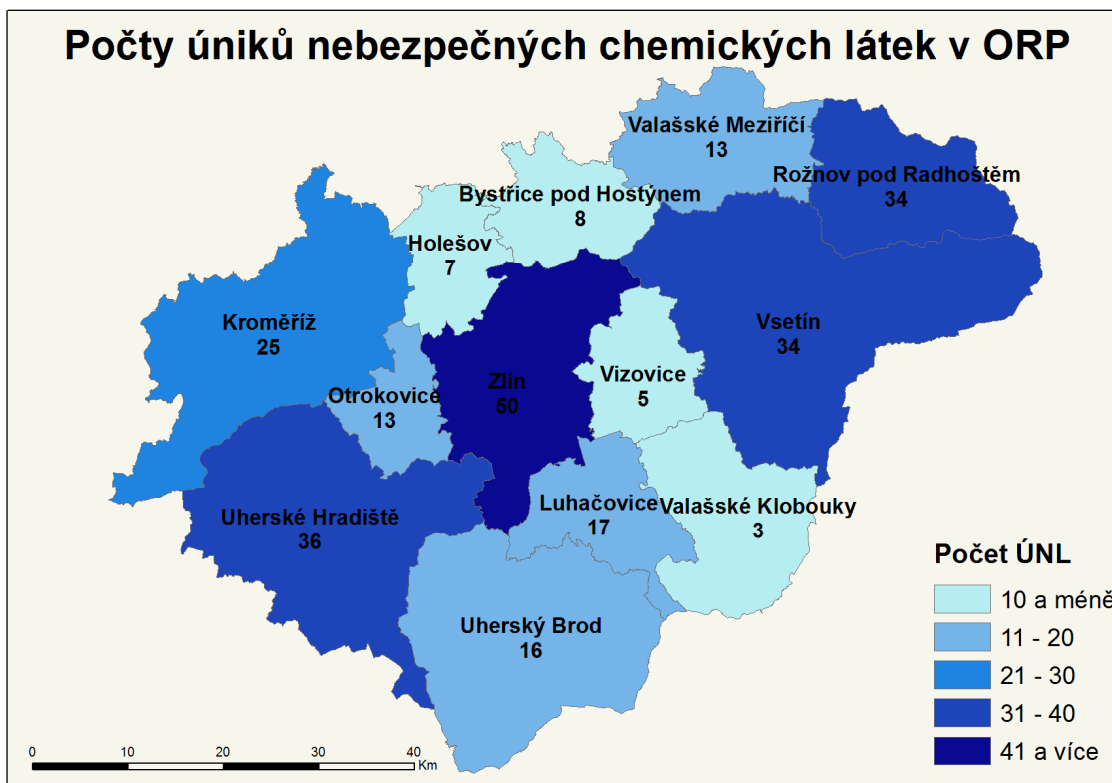
Počty požárů v ORP



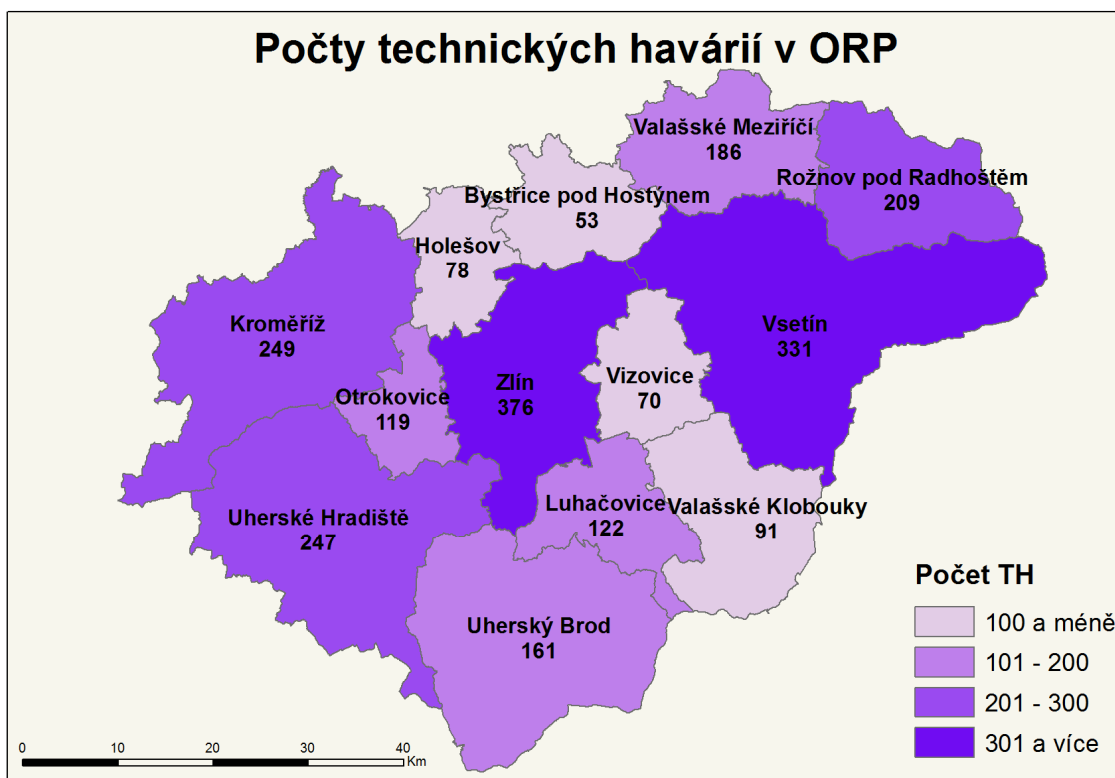
Počty dopravních nehod v ORP



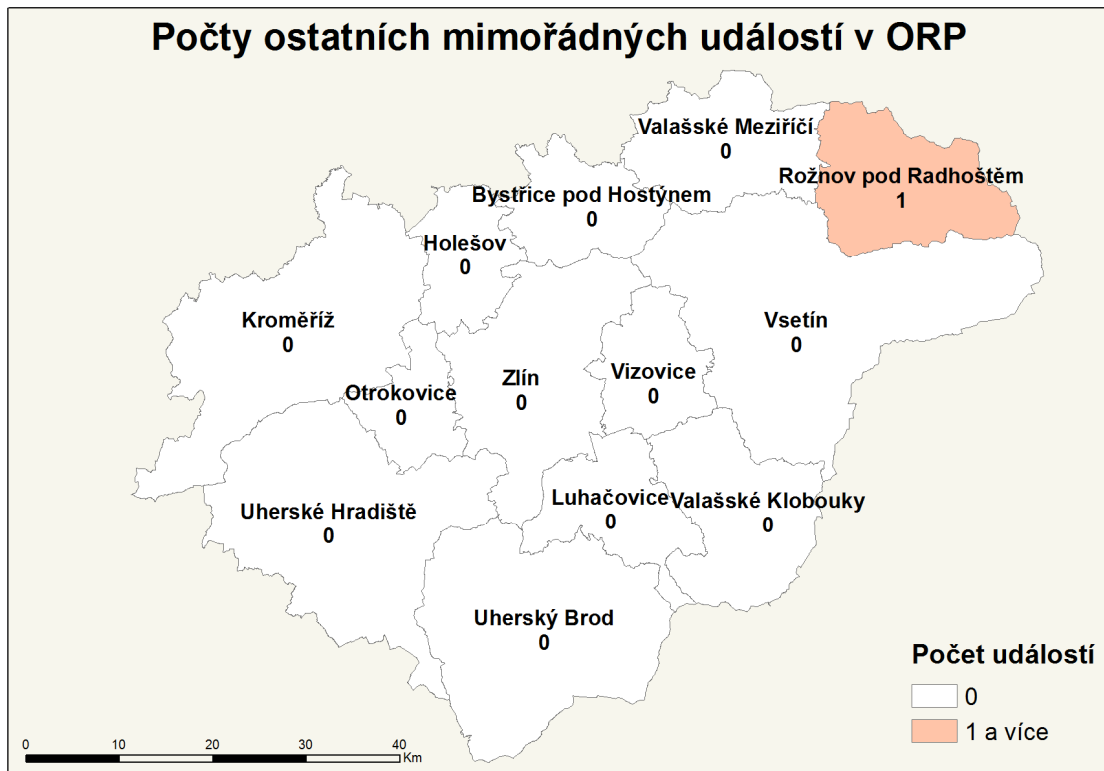
Počty úniků nebezpečných chemických látek v ORP



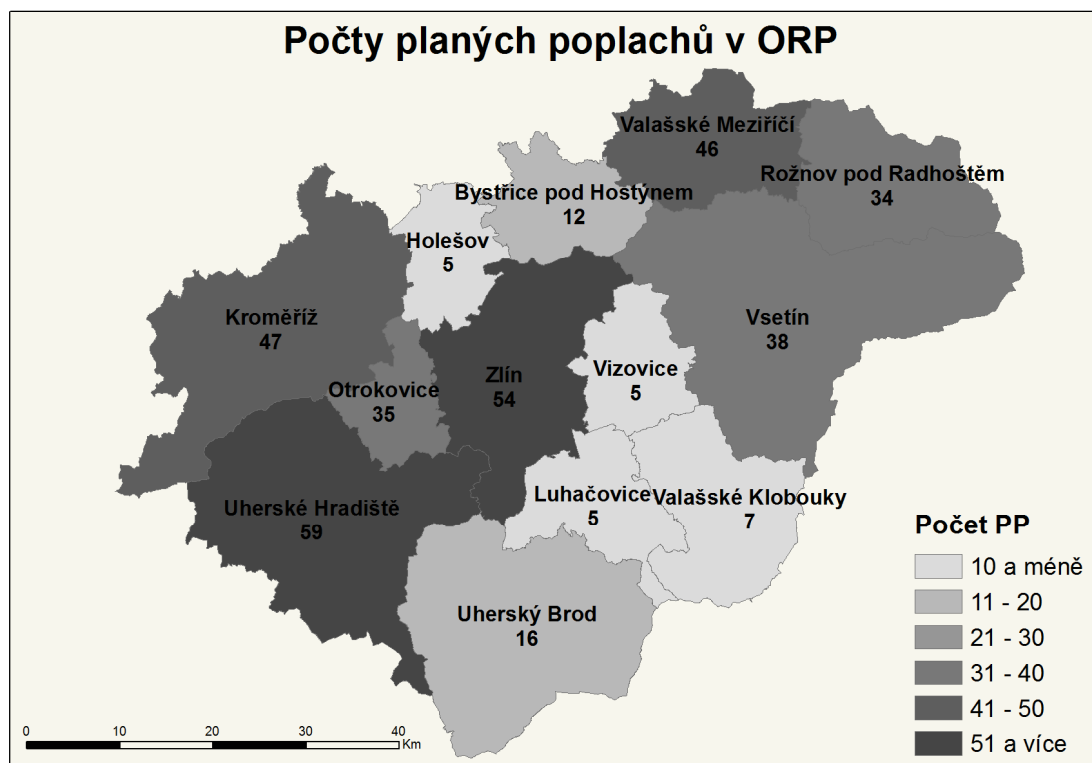
Počty technických havárií v ORP



Počty ostatních mimořádných událostí v ORP



Počty planých poplachů v ORP

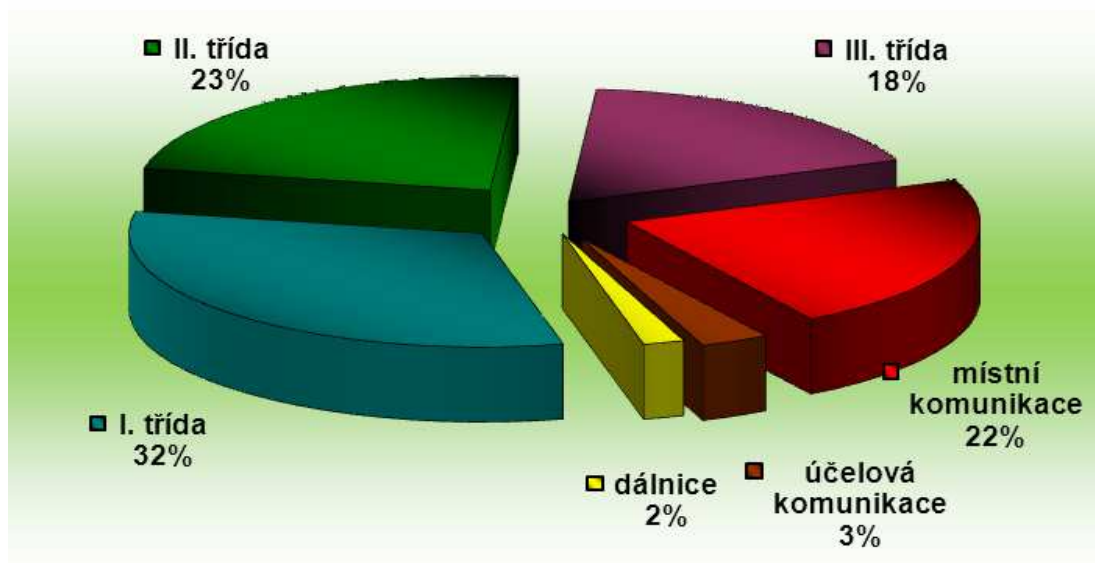


2.6 Počet událostí na silnicích a komunikacích podle kategorie silnic

Počty událostí na komunikacích

Kategorie silnic	Počet událostí	Podíl %
dálnice, rychlostní silnice	25	1,87
I. třída	424	31,78
II. třída	309	23,16
III. třída	236	17,69
místní komunikace	298	22,34
účelová komunikace	42	3,15
Celkem	1 334	100,00

Procentuální podíl událostí na silnicích



Dopravní nehody s účastí JPO na vybraných komunikacích



3. Základní statistické údaje o událostech typu požár

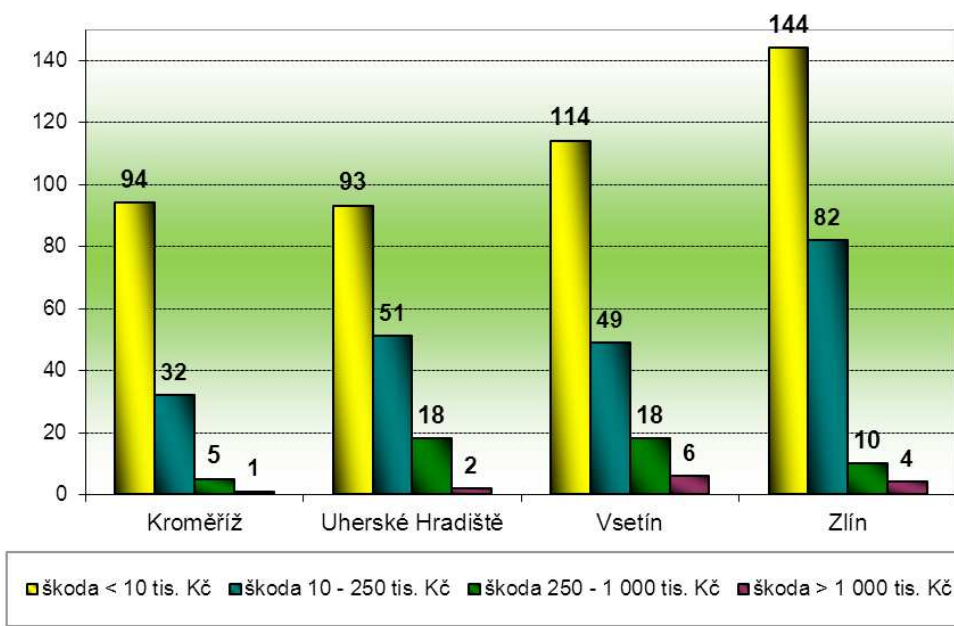
V roce 2015 bylo ve Zlínském kraji zaznamenáno 723 (o 83 více než roce 2014) požárů. Při požárech došlo k úmrtí 5 (-6) osob a zranění 76 (+11) osob. Mezi zraněnými bylo 8 (-7) hasičů. Nejvíce požárů se stalo v okrese Zlín 240 (+36) a nejméně v okrese Kroměříž 132 (stejně jako v roce 2014). Celkově došlo při požárech k přímé škodě ve výši 99 163 000,- (-100 407 000,-) Kč. Zásahem jednotek PO se podařilo uchránit hodnoty ve výši 701 916 000,- (-811 321 000,-) Kč.



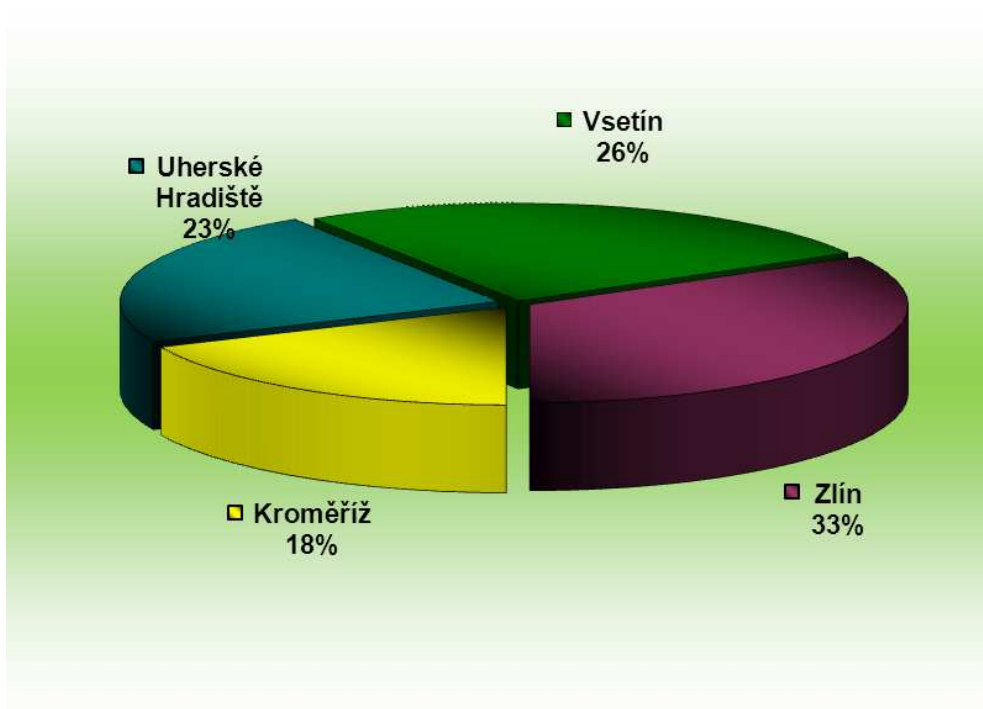
Základní údaje o požárech

Údaje o PO / okres	Kroměříž	Uherské Hradiště	Vsetín	Zlín	Zlínský kraj
počet požárů	132	164	187	240	723
škoda < 10 tisíc Kč	94	93	114	144	445
škoda 10 - 250 tisíc Kč	32	51	49	82	214
škoda 250 - 1 000 tisíc Kč	5	18	18	10	51
škoda > 1 000 tisíc Kč	1	2	6	4	13
přímá škoda v tisících Kč	8 885	26 627	29 862	33 789	99 163
uchráněné hodnoty v tisících Kč	12 872	90 344	196 240	402 460	701 916
usmrceno osob	0	3	1	1	5
zraněno osob	6	13	44	13	76
evakuováno osob	0	0	52	43	95
zachráněno osob	2	7	59	28	96

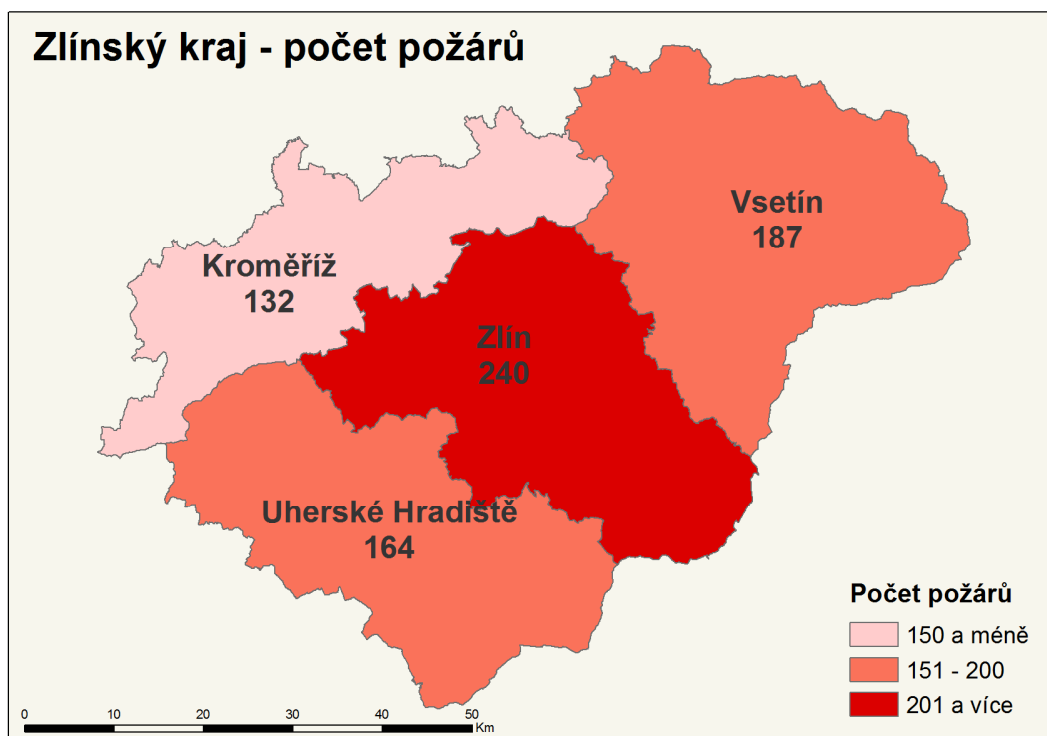
Srovnání počtu požárů podle přímé škody ve Zlínském kraji



Procentuální zastoupení počtu požárů v okresech ve Zlínském kraji



Porovnání počtu požárů podle okresů ve Zlínském kraji



3.1 Požáry podle příčiny a činnosti při vzniku

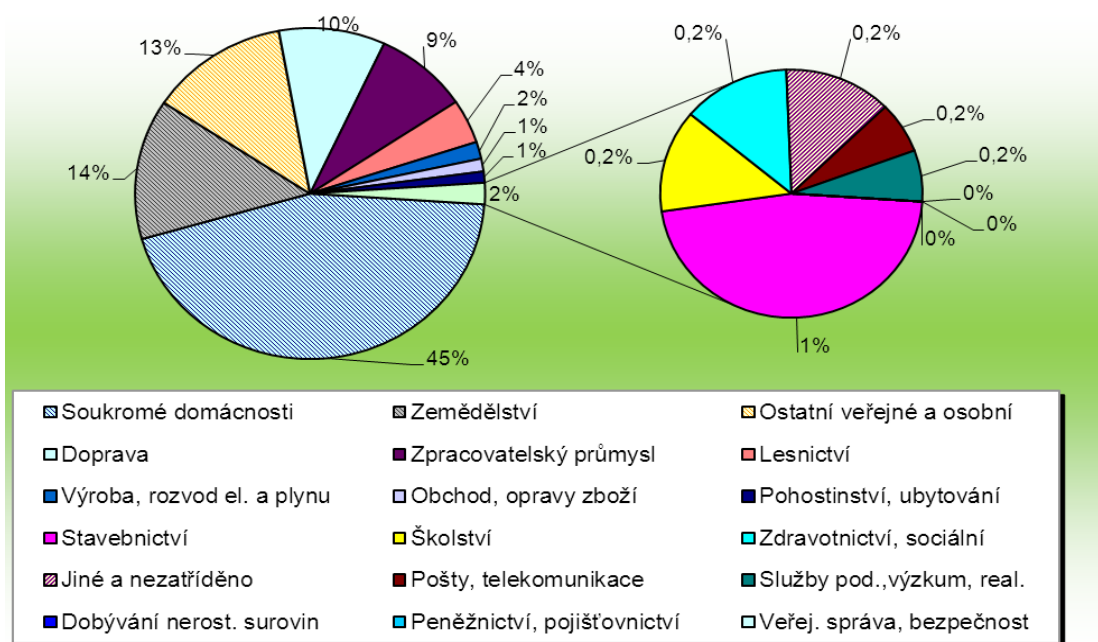
KATEGORIE	počet požárů	podíl %	přímá škoda v tisících Kč	podíl %	Usmrceno	Zraněno
neobjasněná příčina	28	3,87	14 600,50	14,72	1	0
dosud v šetření	1	0,14	5,00	0,01	0	0
dále nedošetřovaná příčina a činnost při vzniku	0	0,00	0,00	0,00	0	0
NEOBJASNĚNO, NEŠETŘENO - CELKEM	29	4,01	14 605,50	14,73	1	0
neprokázané zavinění	218	30,15	899,90	0,91	0	0
úmyslné zapálení - pachatel zjištěn	12	1,66	4 528,00	4,57	0	2
sebevražedný úmysl, choromyslnost, nemoc	0	0,00	0,00	0,00	0	0
děti do 15 let	4	0,55	90,50	0,09	0	0
úmyslné zapálení - pachatel nezjištěn	38	5,26	7 389,80	7,45	0	28
ÚMYSL, DĚTI - CELKEM	272	37,62	12 908,20	13,02	0	30
kouření	36	4,98	1 109,20	1,12	1	3
zakládání ohňů v přírodě a na skládkách, vypalování trávy	42	5,81	1051,50	1,06	0	1
nesprávná obsluha topidla	5	0,69	175,00	0,18	1	0
sušení hořlavých materiálů a hořlaviny u topidla	1	0,14	500,00	0,50	0	0
nesprávné používání hořlavých kapalin a plynů	1	0,14	0,00	0,00	0	0
používání otevřeného ohně k osvětlování, rozehvívání ap.	19	2,63	977,00	0,99	0	5
manipulace se žhavým popelem	12	1,66	332,50	0,34	0	0
sváření a řezání, rozehvívání, rozmrazování včetně	10	1,38	1 411,00	1,42	0	2
zanedbání bezpečnostních předpisů, použití předmětů či nespecifikovaná nedbalost (nelze jednoznačně určit)	6	0,83	1049,40	1,06	0	1
vznícení potravin	27	3,73	641,00	0,65	1	2
NEDBALOST - CELKEM	177	24,48	14 526,60	14,66	3	18
nehodná konstrukce komínu a odvod spalin/větrací	5	0,69	2560,00	2,58	0	0
zazděný nebo přizděný trám v komíně	2	0,28	510,00	0,51	0	0
spáry v komíně, nezajištěná komínová dvířka, nezajištěné	2	0,28	200,00	0,20	0	0
jiskry z komína a zažehnutí sazí v komíně	22	3,04	96,00	0,10	0	1
KOMÍNY - CELKEM	31	4,29	3 366,00	3,39	0	1
technická závada topidla /i/ v dopravním prostředku/	2	0,28	15,00	0,02	0	0
špatný stav topidla nebo kouřovodu	3	0,41	45,00	0,05	0	0
nesprávné umístění a instalace topidel a kouřovodů/v	0	0,00	0,00	0,00	0	0
jiná závada	0	0,00	0,00	0,00	0	0
TOPIDLA - CELKEM	5	0,69	60,00	0,07	0	0
technické závady - vada materiálu, konstrukce,	111	15,35	19 865,50	20,03	0	10
nesprávná instalace - krytí neodpovídá prostředí ap.	1	0,14	10,00	0,01	0	0
nesprávná údržba - není prováděná, závady jsou	0	0,00	0,00	0,00	0	0
žhavé materiály a výrobky (i při kalení)	1	0,14	0,00	0,00	0	0
cizí předmět ve stroji	6	0,83	705,00	0,71	0	0
výboje statické elektřiny	2	0,28	4344,80	4,38	0	0
úlet jisker z výfuku a parního stroje event. brzdového syst.	7	0,97	75,00	0,08	0	0
tření a přehřátí	7	0,97	105,00	0,11	0	3
ostatní nepředpokládané změny provozních parametrů	41	5,67	10 695,50	10,79	0	3
ZÁVADY - CELKEM	176	24,35	35 800,80	36,11	0	16
zemědělských plodin	4	0,55	45,00	0,05	0	0
uhlí, uhebného prachu a briket	0	0,00	0,00	0,00	0	0
olejů a tuků	0	0,00	0,00	0,00	0	0
chemických látek	0	0,00	0,00	0,00	0	0
chemické výrobky (barvy, fermeže ap.)	2	0,28	280,00	0,28	0	0
jiné	5	0,69	40,00	0,04	0	0
SAMOVZNICENÍ - CELKEM	11	1,52	365,00	0,37	0	0
plynů	0	0,00	0,00	0,00	0	0
par hořlavých kapalin	1	0,14	900,00	0,91	0	0
prachů	1	0,14	13876,00	13,99	0	0
výbušnin	0	0,00	0,00	0,00	0	0
tlakových nádob a kotlů včetně potrubí	0	0,00	0,00	0,00	0	0
VÝBUCHY - CELKEM	2	0,28	14 776,00	14,90	0	0
u stříkacích zařízeních	0	0,00	0,00	0,00	0	0
u čerpacích a plnicích zařízení PHM (např. benzín, nafta)	0	0,00	0,00	0,00	0	0
u namáčecích zařízení (lázně, vany)	0	0,00	0,00	0,00	0	0
u dálkové dopravy potrubím a zásobníků	0	0,00	0,00	0,00	0	0
při lepení podlahových krytin, kladení a lití podlah	1	0,14	10,00	0,01	0	0
při výrobě hořlavých a výbušných látek	0	0,00	0,00	0,00	0	0
při manipulaci s hořlavými a výbušnými	0	0,00	0,00	0,00	0	0
při technologii skladování a ochrany hořlavých a	0	0,00	0,00	0,00	0	0
jiné	0	0,00	0,00	0,00	0	0
MANIPULACE S HOŘLAVOU LÁTKOU - CELKEM	1	0,14	10,00	0,01	0	0
blesk - objekty chráněné hromosvodem	0	0,00	0,00	0,00	0	0
blesk - objekty nechráněné hromosvodem	5	0,69	2450,00	2,47	0	5
blesk - ostatní případy zapálení	6	0,83	200,00	0,20	0	0
živelná pohroma (mimo blesku)	1	0,14	0,00	0,00	0	0
dopravní nehoda	7	0,97	95,00	0,10	1	6
vojenské cvičení, ohňostroje	0	0,00	0,00	0,00	0	0
jiné příčiny	0	0,00	0,00	0,00	0	0
MIMOŘÁDNÉ - CELKEM	19	2,63	2 745,00	2,77	1	11
CELKEM	723	100,00	99 163,10	100,00	5	76

3.2 Požáry v jednotlivých odvětvích hospodářství

Požáry v jednotlivých odvětvích hospodářství

Odvětví hospodářství		Počet požárů	Přímá škoda v tisících Kč	Usmrceno	Zraněno
Soukromé domácnosti		322	27 505,80	3	29
Zemědělství		99	9 979,00	0	4
Ostatní veřejné a osobní		93	7 485,50	0	28
Ostatní odvětví	Doprava	71	8 303,50	1	6
	Zpracovatelský průmysl	63	21 938,60	0	5
	Lesnictví	31	570,70	0	0
	Výroba, rozvod elektřiny a plynu	12	17 379,00	0	0
	Obchod, opravy zboží	9	1 374,00	0	2
	Pohostinství, ubytování	8	165,00	1	0
	Stavebnictví	7	252,00	0	0
	Školství	2	500,00	0	0
	Zdravotnictví, sociální služby	2	2 510,00	0	2
	Jiné a nezatříděno	2	0,00	0	0
	Pošty, telekomunikace	1	400,00	0	0
	Služby pod., výzkum, real.	1	800,00	0	0
	Dobývání nerostných surovin	0	0,00	0	0
	Peněžnictví, pojišťovnictví	0	0,00	0	0
	Veřejná správa, bezpečnost	0	0,00	0	0
Celkem		723	99 163,10	5	76

Požáry v jednotlivých odvětvích hospodářství



3.3 Požáry podle objektu vzniku

Objekt	POJIŠTĚNO		NEPOJIŠTĚNO	
	počet požárů	podíl v %	počet požárů	podíl v %
budovy pro zdravotnictví	0	0,00	0	0,00
budovy pro služby a osobní hygienu	0	0,00	0	0,00
budovy pro výchovu, vědu a výzkum	2	100,00	0	0,00
budovy pro kulturu, osvětu a tělovýchovu	1	100,00	0	0,00
budovy administrativní	2	100,00	0	0,00
budovy pro společné ubytování a rekreaci	14	100,00	0	0,00
budovy pro obchod a veřejné stravování	7	100,00	0	0,00
budovy pro sociální zabezpečení	2	100,00	0	0,00
historické a církevní budovy a objekty	0	0,00	0	0,00
bytový fond domovní	48	100,00	0	0,00
rodinné domky	88	100,00	0	0,00
ostatní budovy pro bydlení	2	100,00	0	0,00
budovy a haly pro výrobu a služby	27	100,00	0	0,00
energetické výrobní budovy	8	100,00	0	0,00
budovy pro dopravu a spoje	2	100,00	0	0,00
budovy pro garážování a údržbu vozidel	5	100,00	0	0,00
jednouúčelové budovy pro skladování	6	85,71	1	14,29
budovy pro živočišnou a rostlinnou výrobu	0	0,00	0	0,00
budovy pro skladování zem. produktů	2	100,00	0	0,00
objekty mimo budov	6	100,00	0	0,00
objekty mimo budov v zemědělství	1	100,00	0	0,00
budovy a objekty ve výstavbě a rekonstrukci	3	100,00	0	0,00
opuštěné a demoliční budovy a objekty	12	100,00	0	0,00
provizoria a účelové objekty u budov	39	100,00	0	0,00
dopravní prostředky a pracovní stroje	116	100,00	0	0,00
garáže /mimo budov/	3	100,00	0	0,00
komunikace	0	0,00	0	0,00
zemědělské plochy	36	100,00	0	0,00
lesy	37	100,00	0	0,00
volné a skladovací plochy mimo budovu	97	100,00	0	0,00
odpady a odpadní produkty	107	100,00	0	0,00
ostatní a nezatříděné	49	100,00	0	0,00
Celkem	722	27,50	1	72,50

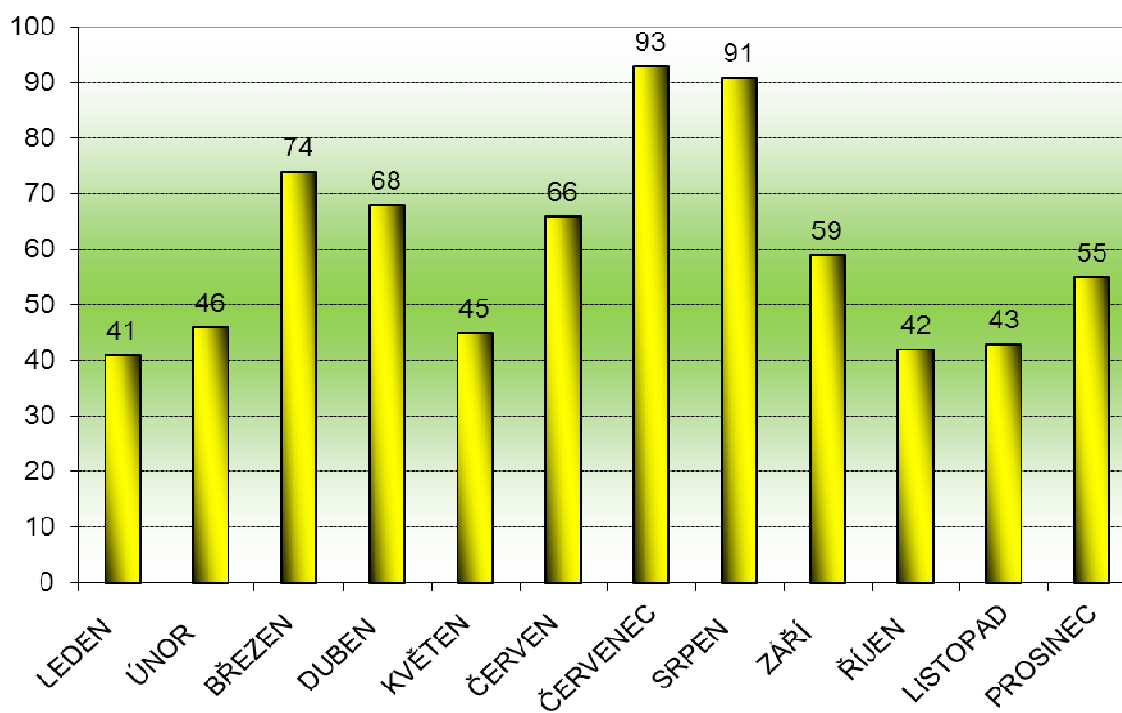
Objekt	POJIŠTĚNO		NEPOJIŠTĚNO	
	př. šk. V tis. Kč	podíl %	př. šk. V tis. Kč	podíl %
budovy pro zdravotnictví	0,00	0,00	0,00	0,00
budovy pro služby a osobní hygienu	0,00	0,00	0,00	0,00
budovy pro výchovu, vědu a výzkum	505,00	100,00	0,00	0,00
budovy pro kulturu, osvětu a tělovýchovu	10,00	100,00	0,00	0,00
budovy administrativní	100,00	100,00	0,00	0,00
budovy pro společné ubytování a rekreaci	1 655,00	100,00	0,00	0,00
budovy pro obchod a veřejné stravování	4 488,00	100,00	0,00	0,00
budovy pro sociální zabezpečení	2510,00	100,00	0,00	0,00
historické a církevní budovy a objekty	0,00	0,00	0,00	0,00
bytový fond domovní	3 549,00	100,00	0,00	0,00
rodinné domky	15 516,50	100,00	0,00	0,00
ostatní budovy pro bydlení	20,00	100,00	0,00	0,00
budovy a haly pro výrobu a služby	14 173,80	100,00	0,00	0,00
energetické výrobní budovy	18170,50	100,00	0,00	0,00
budovy pro dopravu a spoje	405,00	100,00	0,00	0,00
budovy pro garážování a údržbu vozidel	362,00	100,00	0,00	0,00
jednouúčelové budovy pro skladování	1993,00	100,00	0,00	0,00
budovy pro živočišnou a rostlinnou výrobu	0,00	0,00	0,00	0,00
budovy pro skladování zem. produktů	30,00	100,00	0,00	0,00
objekty mimo budov	336,00	100,00	0,00	0,00
objekty mimo budov v zemědělství	0,00	0,00	0,00	0,00
budovy a objekty ve výstavbě a rekonstrukci	2 210,00	100,00	0,00	0,00
opuštěné a demoliční budovy a objekty	0,00	0,00	0,00	0,00
provizoria a účelové objekty u budov	4 637,00	100,00	0,00	0,00
dopravní prostředky a pracovní stroje	26 500,00	100,00	0,00	0,00
garáže /mimo budov/	300,00	100,00	0,00	0,00
komunikace	0,00	0,00	0,00	0,00
zemědělské plochy	648,50	100,00	0,00	0,00
lesy	535,70	100,00	0,00	0,00
volné a skladovací plochy mimo budovu	92,50	100,00	0,00	0,00
odpady a odpadní produkty	336,60	100,00	0,00	0,00
ostatní a nezatříděné	79,00	100,00	0,00	0,00
Celkem	99 163,10	35,72	0,00	64,28

3.4 Požáry podle měsíce

Požáry podle měsíce

Měsíc	Počet požárů	Přímá škoda v tisících Kč	Uchráněné hodnoty v tisících Kč	Usmrceno	Zraněno
Leden	41	3 338,00	17 508,00	0	1
Únor	46	2 943,20	46 878,00	0	3
Březen	74	8 102,50	51 102,00	2	31
Duben	68	16 896,00	44 825,00	0	1
Květen	45	9 574,00	11 189,50	0	4
Červen	66	21 138,20	349 630,00	0	5
Červenec	93	13 962,40	48 794,00	2	7
Srpen	91	4 371,00	47 397,00	0	4
Září	59	9 252,80	49 757,00	0	12
Říjen	42	2 177,50	5 073,00	0	1
Listopad	43	4 554,00	15 572,00	0	6
Prosinec	55	2 853,50	14 190,00	1	1
Celkem	723	99 163,10	701 915,50	5	76

Přehled počtu požárů podle měsíce

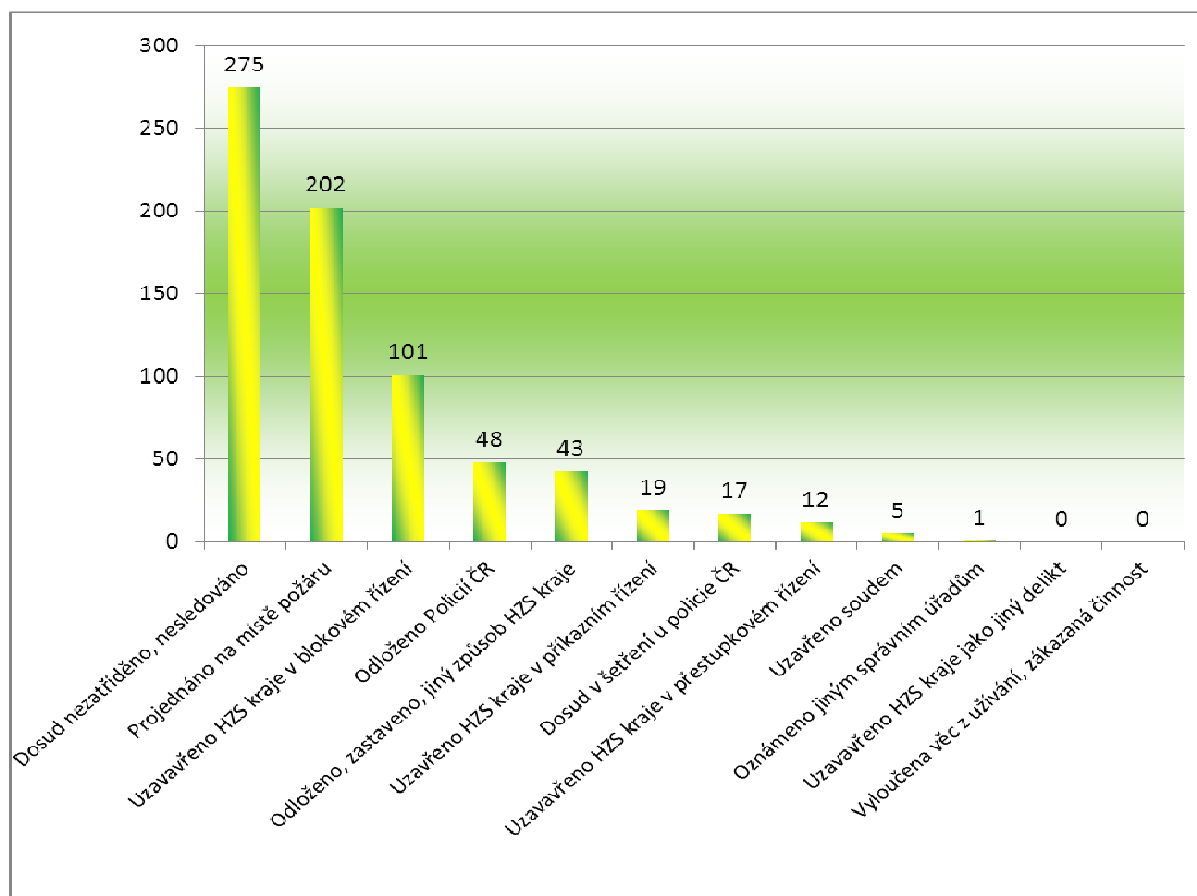


3.5 Požáry podle způsobu uzavření

Požáry podle způsobu uzavření

Způsob uzavření požáru	Počet požárů	Podíl v %	Přímá škoda v tisících Kč	Podíl v %
dosud nezatříděno, nesledováno	275	38,04	14 337,00	14,46
projednáno na místě požáru	202	27,94	35 708,80	36,01
uzavřeno HZS kraje v blokovém řízení	101	13,96	4 663,40	4,69
odloženo Policií ČR	48	6,64	18 761,10	18,92
odloženo, zastaveno, jiný způsob HZS kraje	43	5,95	8 435,80	8,51
uzavřeno HZS kraje v příkazním řízení	19	2,63	1 844,50	1,86
dosud v šetření u policie ČR	17	2,35	6 802,50	6,86
uzavřeno HZS kraje v přestupkovém řízení	12	1,66	1 028,00	1,04
uzavřeno soudem	5	0,69	7 517,00	7,58
oznámáno jiným správním úřadům	1	0,14	65,00	0,07
uzavřeno HZS kraje jako jiný delikt	0	0,00	0,00	0,00
vyloučena věc z užívání, zakázaná činnost	0	0,00	0,00	0,00
Celkem	723	100,00	99 163,10	100,00

Podíl počtu požárů podle způsobu uzavření



4. Statistika tísňového volání

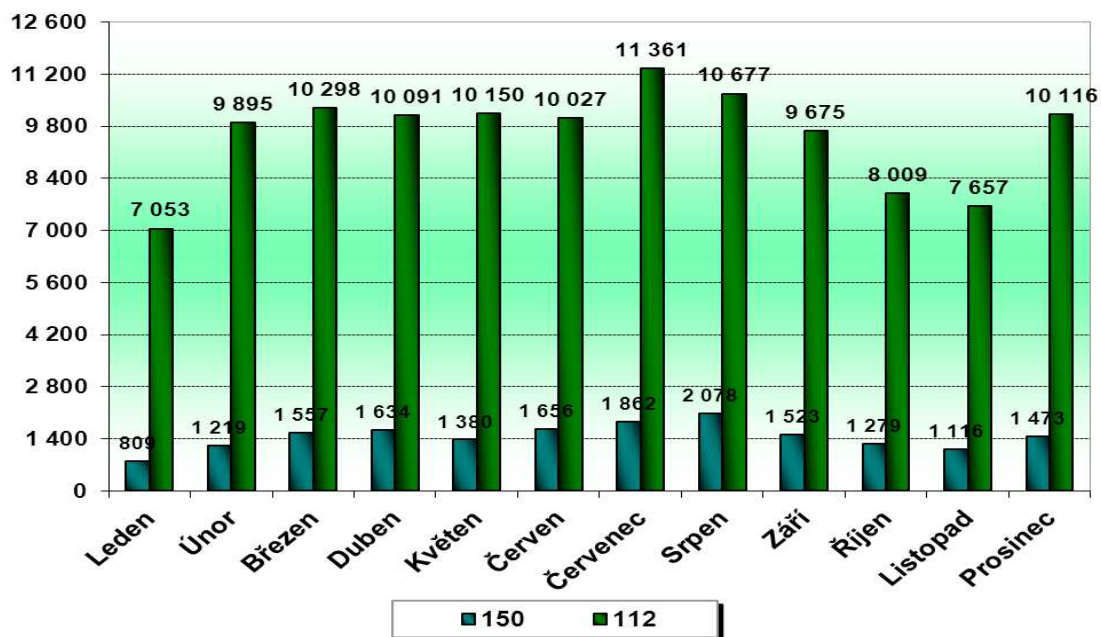
Telefonní centrum tísňového volání ve Zlíně v roce 2015 přijalo na tísňové linky 112 a 150 celkem 132 595 hovorů, v porovnání s rokem předešlým je to o 10 809 hovorů méně. Statistika tísňového volání od roku 2005 vykazuje klesající tendenci a to díky sníženému počtu zlomyslných volání z důvodů medializace technologických možností TCTV.




Počty tísňových volání

Měsíc	150	112
Leden	809	7 053
Únor	1 219	9 895
Březen	1 557	10 298
Duben	1 634	10 091
Květen	1 380	10 150
Červen	1 656	10 027
Červenec	1 862	11 361
Srpen	2 078	10 677
Září	1 523	9 675
Říjen	1 279	8 009
Listopad	1 116	7 657
Prosinec	1 473	10 116
Celkem	17 586	115 009
Celkem všech volání	132 595	

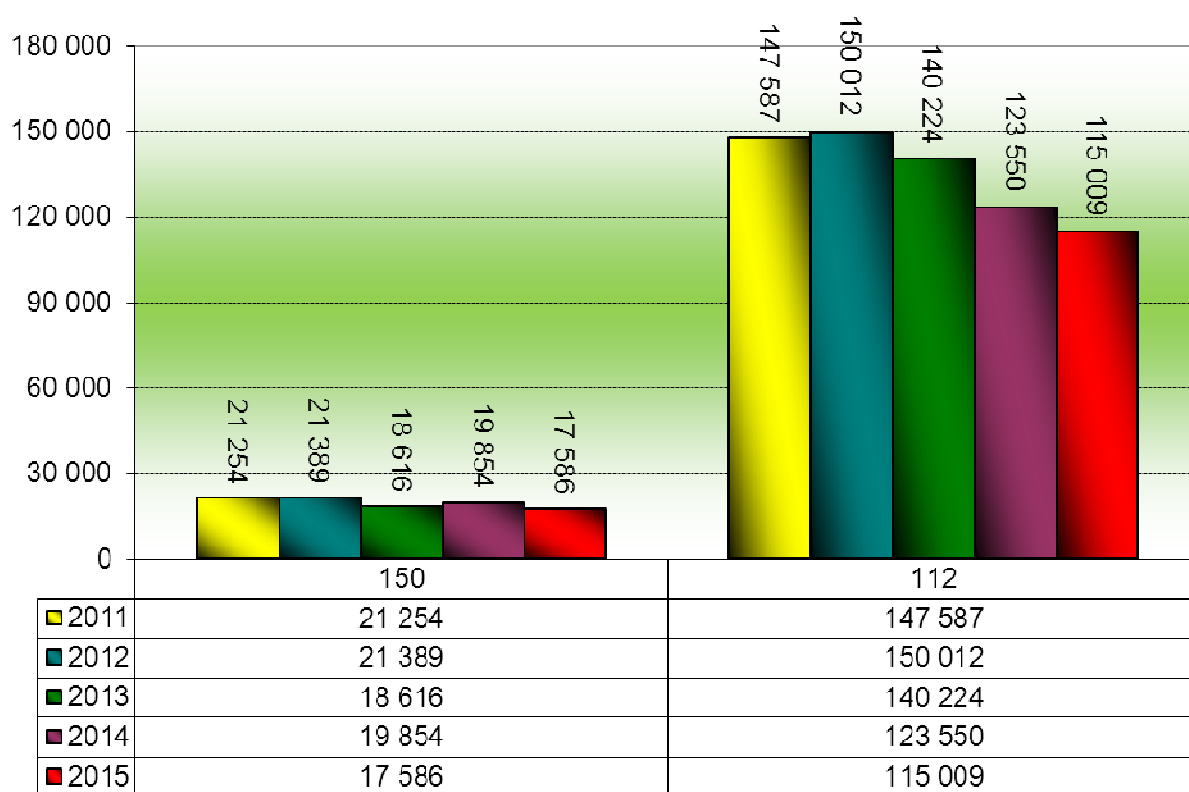
Přehled počtu tísňových volání



Procentuální porovnání počtu tísňových volání



Porovnání počtu tísňových volání v letech 2011, 2012, 2013, 2014 a 2015



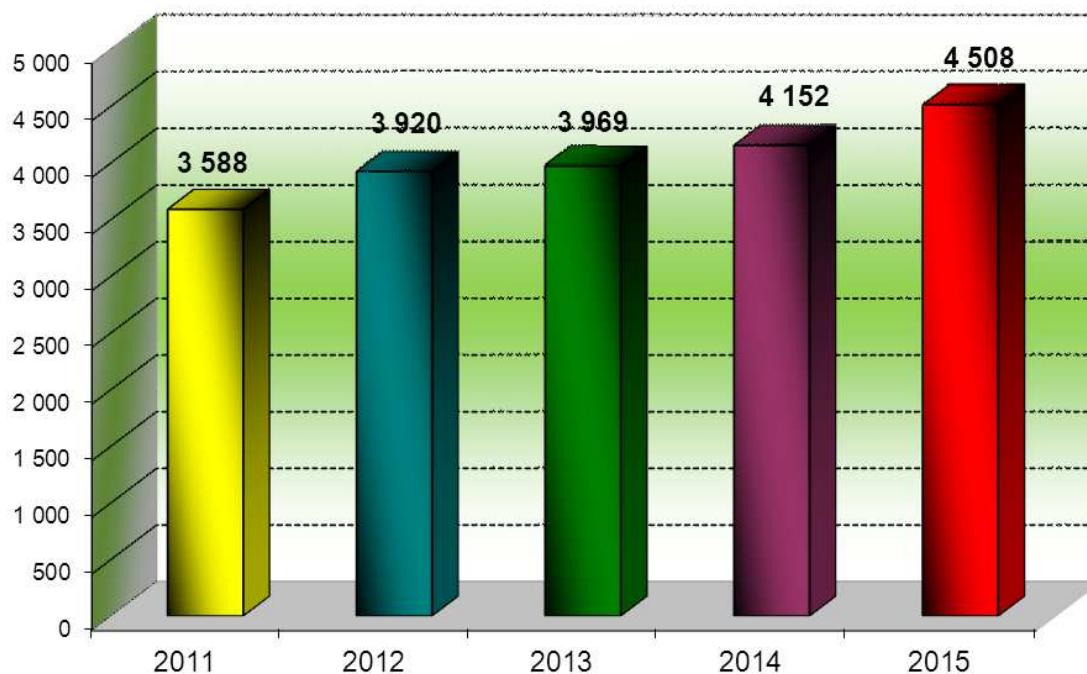
5. Porovnání základních statistických údajů s předešlými lety

V následujících tabulkách a grafech je zaznamenán vývoj počtu událostí v rozmezí let 2011 – 2015.

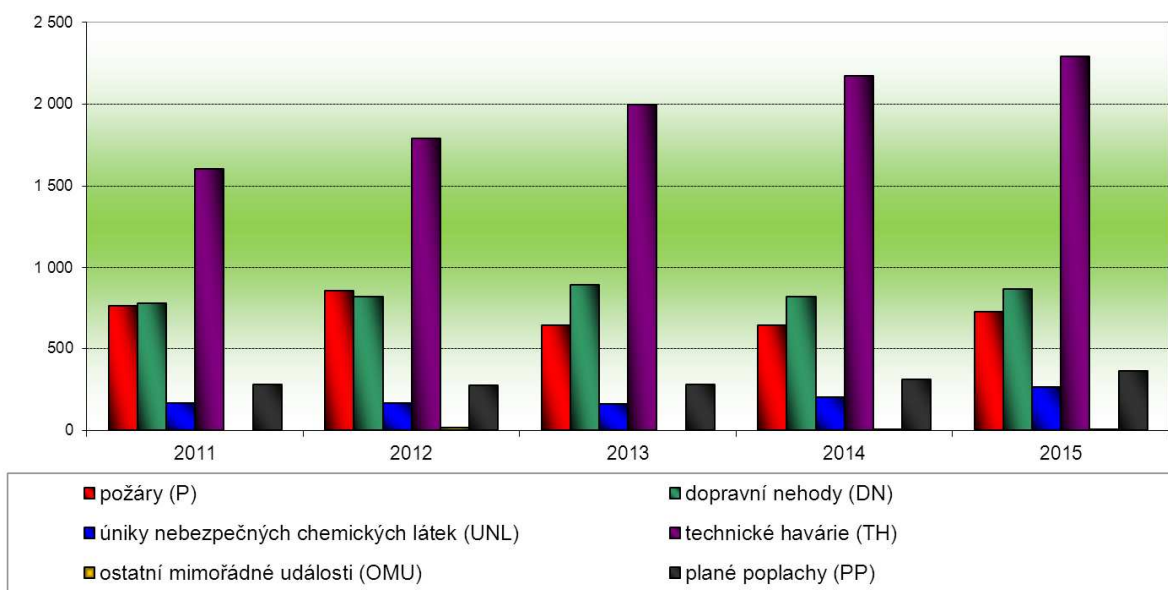
Přehled počtu událostí v letech 2011 - 2015

Typ události / Rok	2011	2012	2013	2014	2015
požáry (P)	759	856	640	640	723
dopravní nehody (DN)	776	822	893	823	868
úniky nebezpečných chemických látek (UNL)	166	163	159	202	261
technické havárie (TH)	1 606	1 791	1 996	2 173	2 292
radiační havárie a nehoda (RHN)	0	0	0	1	0
ostatní mimořádné události (OMU)	0	15	0	1	1
plané poplachy (PP)	281	273	281	312	363
Celkem	3 588	3 920	3 969	4 152	4 508

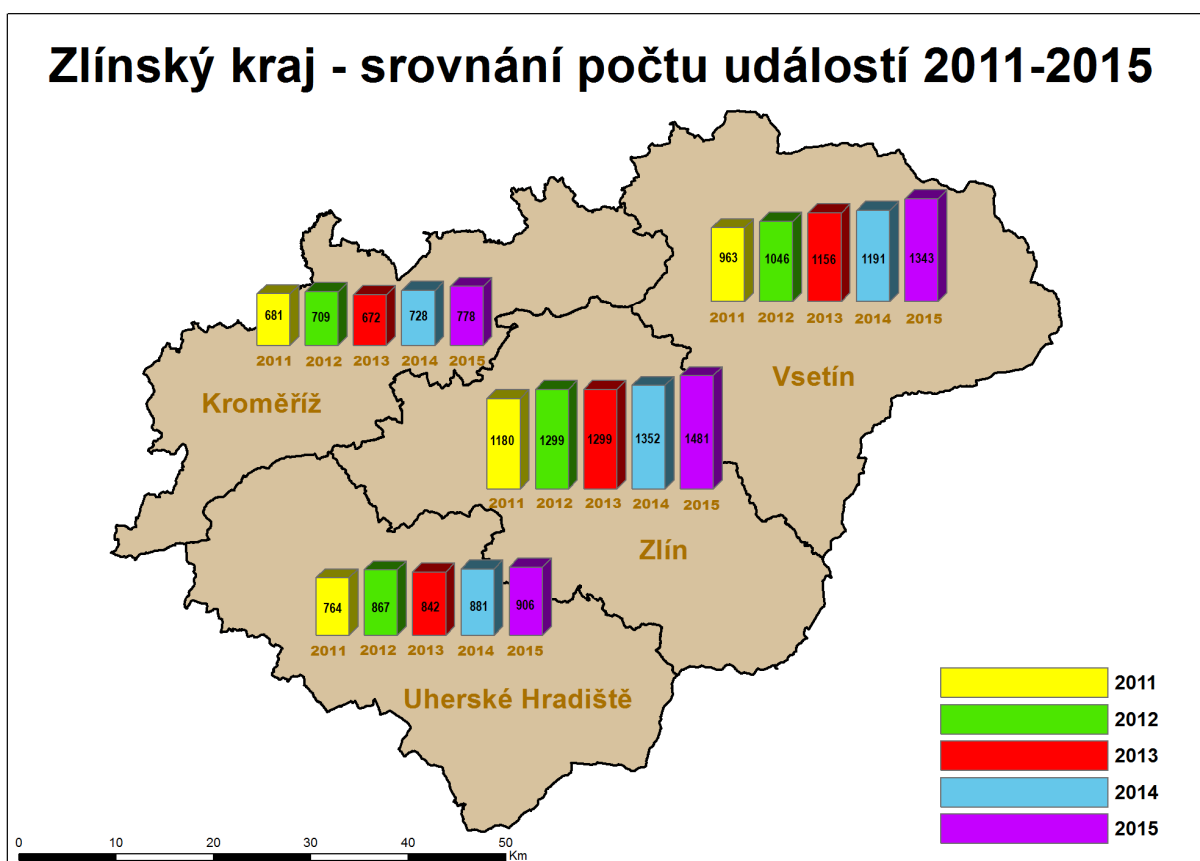
Přehled celkového počtu událostí v letech 2011 - 2015



Přehled počtu událostí dle typu události v letech 2011 - 2015



Počet událostí dle typu událostí za posledních 5 let



Přehled následků mimořádných událostí v letech 2011 - 2015

Následky mimořádných událostí / Rok	2011	2012	2013	2014	2015
Přímá škoda v tisících Kč	377 350	63 677	489 367	199 570	99 163
Uchráněné hodnoty v tisících Kč	185 286	323 866	790 603	1 513 237	701 916
Počet evakuovaných osob	878	563	276	4 670	2 680
Počet záchráněných osob	636	631	663	610	928
Počet zraněných osob	869	892	974	988	1 135
Počet usmrcených osob	134	126	131	145	131



6. Mimořádné události ve 3. a zvláštním stupni poplachu a požáry se škodou nad 1 milion Kč

▪ 3. stupeň požárního poplachu

Požární poplach ve třetím stupni byl v roce 2015 vyhlášen jednou v okrese Uherské Hradiště. Dne 9.8.2015 vznikl požár podél železniční trati a to od Napajedel až po Polešovice. Požár si vyžádal zásah 20 jednotek požární ochrany, také ze Zlína vyjel k zásahu velící důstojník směny a územní řídicí důstojník. Přes rozsáhlé území, které požár zachvátil, se jednotkám podařilo požár stále držet pod kontrolou a i z tohoto důvodu, byla škoda „jen“ 25 000,- Kč.

▪ zvláštní stupeň poplachu

Nebyl v roce 2015 vyhlášen.

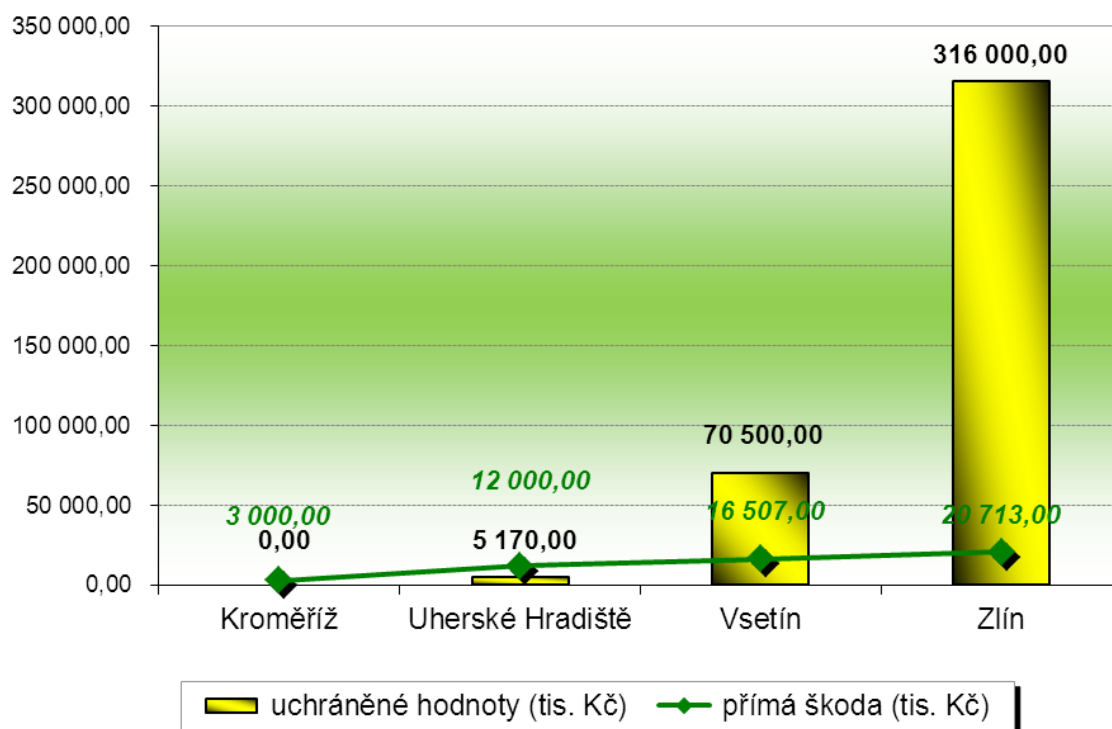
V roce 2015 byl ale vyhlášen i druhý stupeň poplachu a to 18krát. Největší počet požárů byl v měsících červenci a srpnu. V těchto letních měsících sužovalo Zlínský kraj velké sucho.

Nejvyšší škoda vznikla dne 4.června 2015, kdy jednotky požární ochrany vyjely k požáru zauhlovací trasy teplárny ve Zlíně. Zásahu se zúčastnilo 8 jednotek. Škoda byla vyčíslena na 13 876 000,- Kč, jednotky rychlým zásahem uchránily majetek za 300 000 000,- Kč.

Přehled počtu požárů přesahující přímou škodu 1 mil. Kč

Údaje o požárech / okres	Kroměříž	Uherské Hradiště	Vsetín	Zlín	Zlínský kraj
škoda > 1 000 tisíc Kč	1	2	6	4	13
přímá škoda v tisících Kč	3 000,00	12 000,00	16 507,00	20 713,00	52 220,00
uchráněné hodnoty v tisících Kč	0,00	5 170,00	70 500,00	316 000,00	391 670,00
usmrceno osob	0	0	0	0	0
zraněno osob	1	0	26	3	30
usmrceno hasičů	0	0	0	0	0
zraněno hasičů	0	0	0	0	0

Přehled přímé škody a uchráněné hodnoty při požárech nad 1 mil. Kč



7. PŘÍLOHY

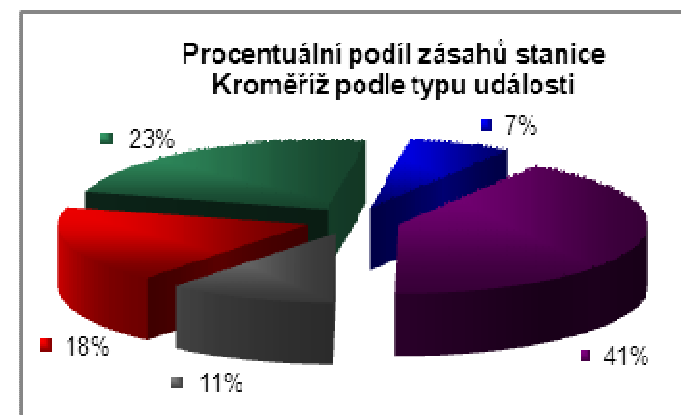
Příloha 1 Zásahy JHZS ZLK podle typu událostí

1.1 Stanice Kroměříž



- Požár (P)
- Dopravní nehoda (DN)
- Únik nebezpečných látek (UNL)
- Technická pomoc (TP)
- Radiační havárie a nehoda (RH)
- Ostatní mimořádná událost (OMU)
- Planý poplach (PP)
- Celkem**

74
97
28
169
0
0
45
413

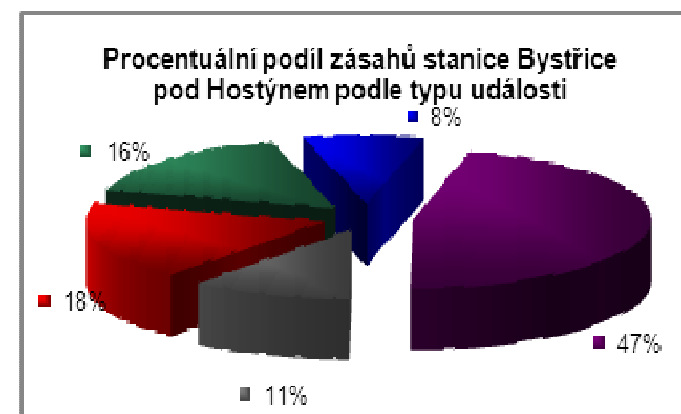


1.2 Stanice Bystřice pod Hostýnem



- Požár (P)
- Dopravní nehoda (DN)
- Únik nebezpečných látek (UNL)
- Technická pomoc (TP)
- Radiační havárie a nehoda (RH)
- Ostatní mimořádná událost (OMU)
- Planý poplach (PP)
- Celkem**

20
18
9
51
0
0
12
110

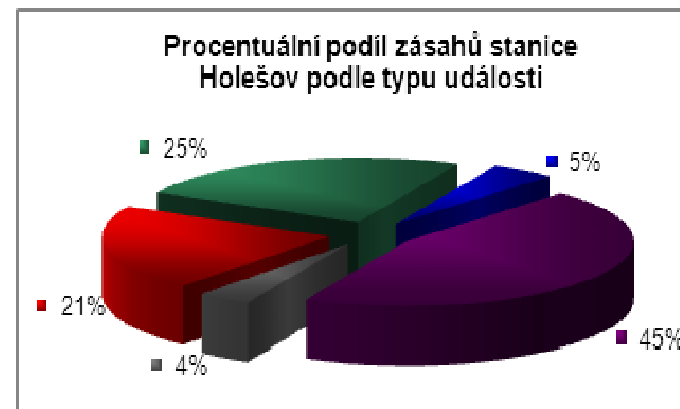


1.3 Stanice Holešov



- Požár (P)
- Dopravní nehoda (DN)
- Únik nebezpečných látek (UNL)
- Technická pomoc (TP)
- Radiační havárie a nehoda (RH)
- Ostatní mimořádná událost (OMU)
- Planý poplach (PP)
- Celkem**

28
32
6
59
0
0
5
130

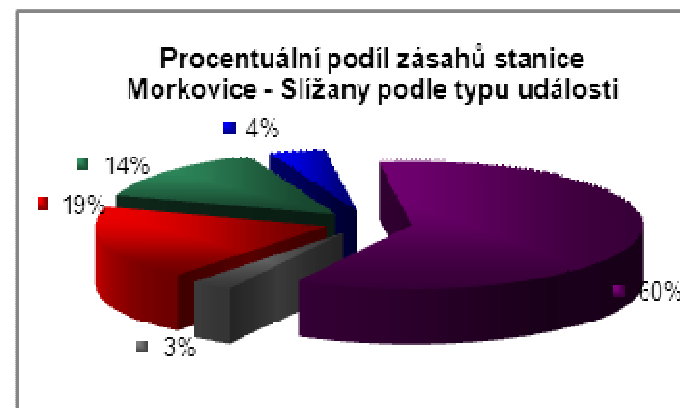


1.4 Stanice Morkovice - Slížany



- Požár (P)
- Dopravní nehoda (DN)
- Únik nebezpečných látek (UNL)
- Technická pomoc (TP)
- Radiační havárie a nehoda (RH)
- Ostatní mimořádná událost (OMU)
- Planý poplach (PP)
- Celkem**

19
14
4
61
0
0
3
101

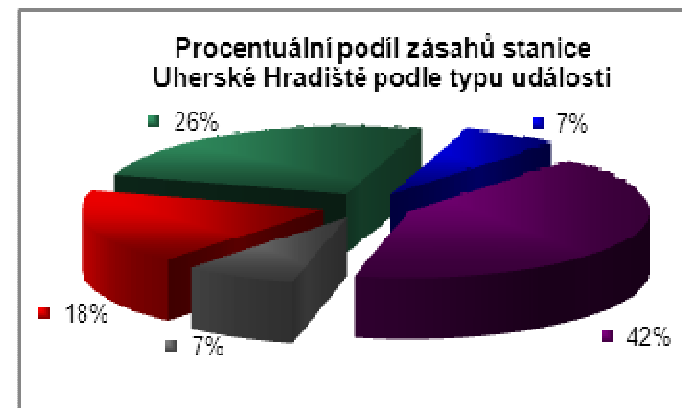


1.5 Stanice Uherské Hradiště



- Požár (P)
- Dopravní nehoda (DN)
- Únik nebezpečných látek (UNL)
- Technická pomoc (TP)
- Radiační havárie a nehoda (RH)
- Ostatní mimořádná událost (OMU)
- Planý poplach (PP)
- Celkem**

93
129
33
212
0
0
38
505

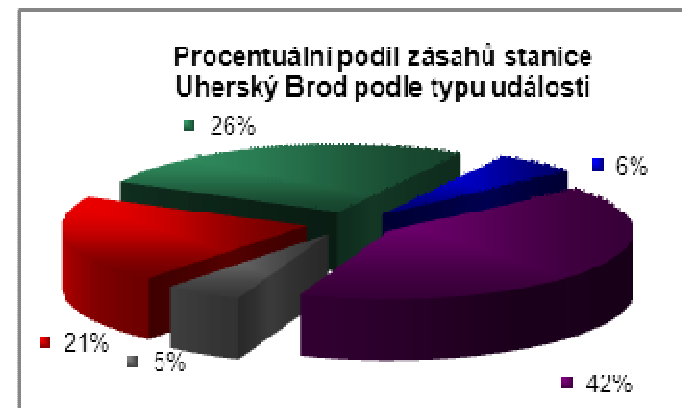


1.6 Stanice Uherský Brod



- Požár (P)
- Dopravní nehoda (DN)
- Únik nebezpečných látek (UNL)
- Technická pomoc (TP)
- Radiační havárie a nehoda (RH)
- Ostatní mimořádná událost (OMU)
- Planý poplach (PP)
- Celkem**

66
80
17
130
0
0
16
309

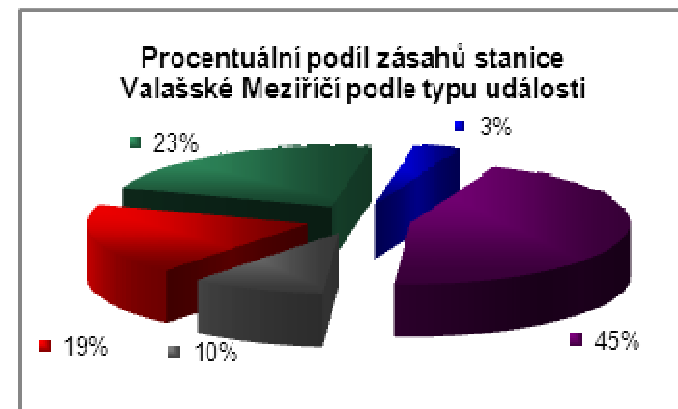


1.7 Stanice Valašské Meziříčí



- Požár (P)
- Dopravní nehoda (DN)
- Únik nebezpečných látek (UNL)
- Technická pomoc (TP)
- Radiační havárie a nehoda (RH)
- Ostatní mimořádná událost (OMU)
- Planý poplach (PP)
- Celkem**

76
92
14
180
0
0
40
402

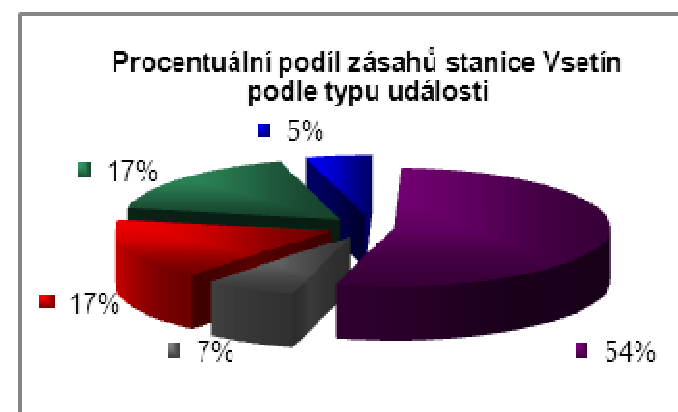


1.8 Stanice Vsetín



- Požár (P)
- Dopravní nehoda (DN)
- Únik nebezpečných látek (UNL)
- Technická pomoc (TP)
- Radiační havárie a nehoda (RH)
- Ostatní mimořádná událost (OMU)
- Planý poplach (PP)
- Celkem**

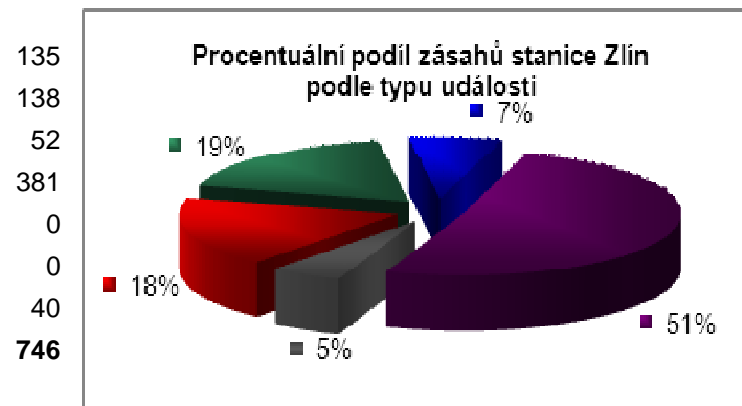
82
85
24
261
0
0
33
485



1.9 Stanice Zlín



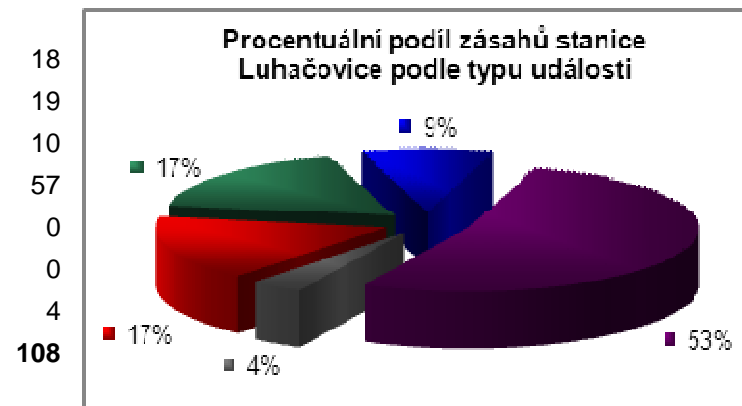
- Požár (P)
- Dopravní nehoda (DN)
- Únik nebezpečných látek (UNL)
- Technická pomoc (TP)
- Radiační havárie a nehoda (RH)
- Ostatní mimořádná událost (OMU)
- Planý poplach (PP)
- Celkem**



1.10 Stanice Luhačovice



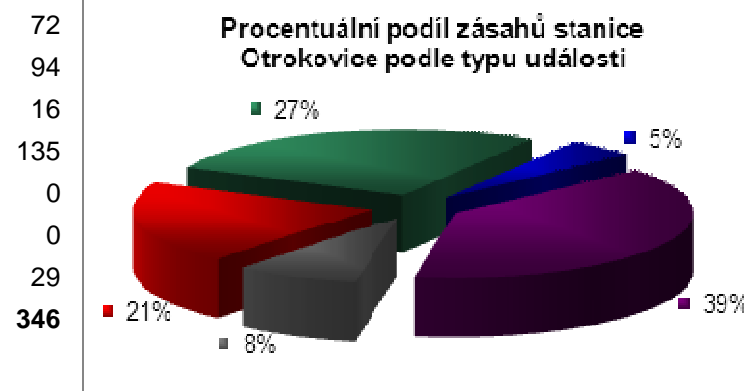
- Požár (P)
- Dopravní nehoda (DN)
- Únik nebezpečných látek (UNL)
- Technická pomoc (TP)
- Radiační havárie a nehoda (RH)
- Ostatní mimořádná událost (OMU)
- Planý poplach (PP)
- Celkem**



1.11 Stanice Otrokovice



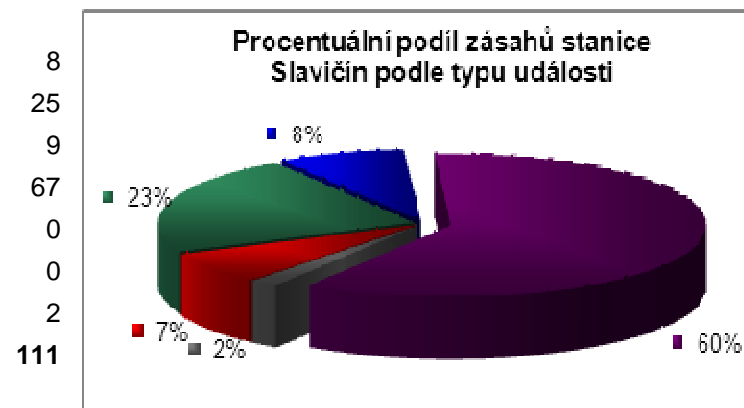
- Požár (P)
- Dopravní nehoda (DN)
- Únik nebezpečných látek (UNL)
- Technická pomoc (TP)
- Radiační havárie a nehoda (RH)
- Ostatní mimořádná událost (OMU)
- Planý poplach (PP)
- Celkem**



1.12 Stanice Slavičín



- Požár (P)
- Dopravní nehoda (DN)
- Únik nebezpečných látek (UNL)
- Technická pomoc (TP)
- Radiační havárie a nehoda (RH)
- Ostatní mimořádná událost (OMU)
- Planý poplach (PP)
- Celkem**

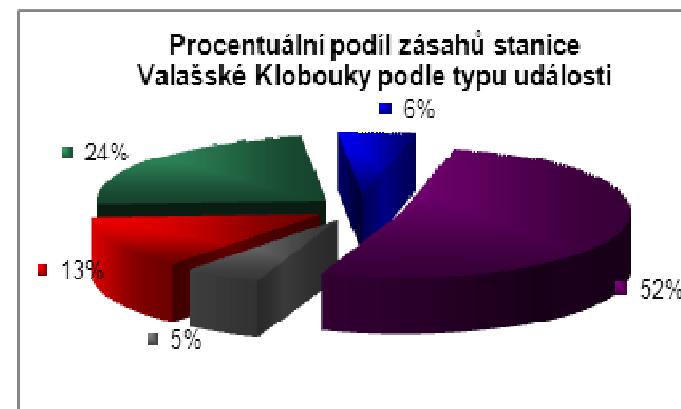


1.13 Stanice Valašské Klobouky



- Požár (P)
- Dopravní nehoda (DN)
- Únik nebezpečných látek (UNL)
- Technická pomoc (TP)
- Radiační havárie a nehoda (RH)
- Ostatní mimořádná událost (OMU)
- Planý poplach (PP)
- Celkem**

24
44
10
95
0
0
10
10
183

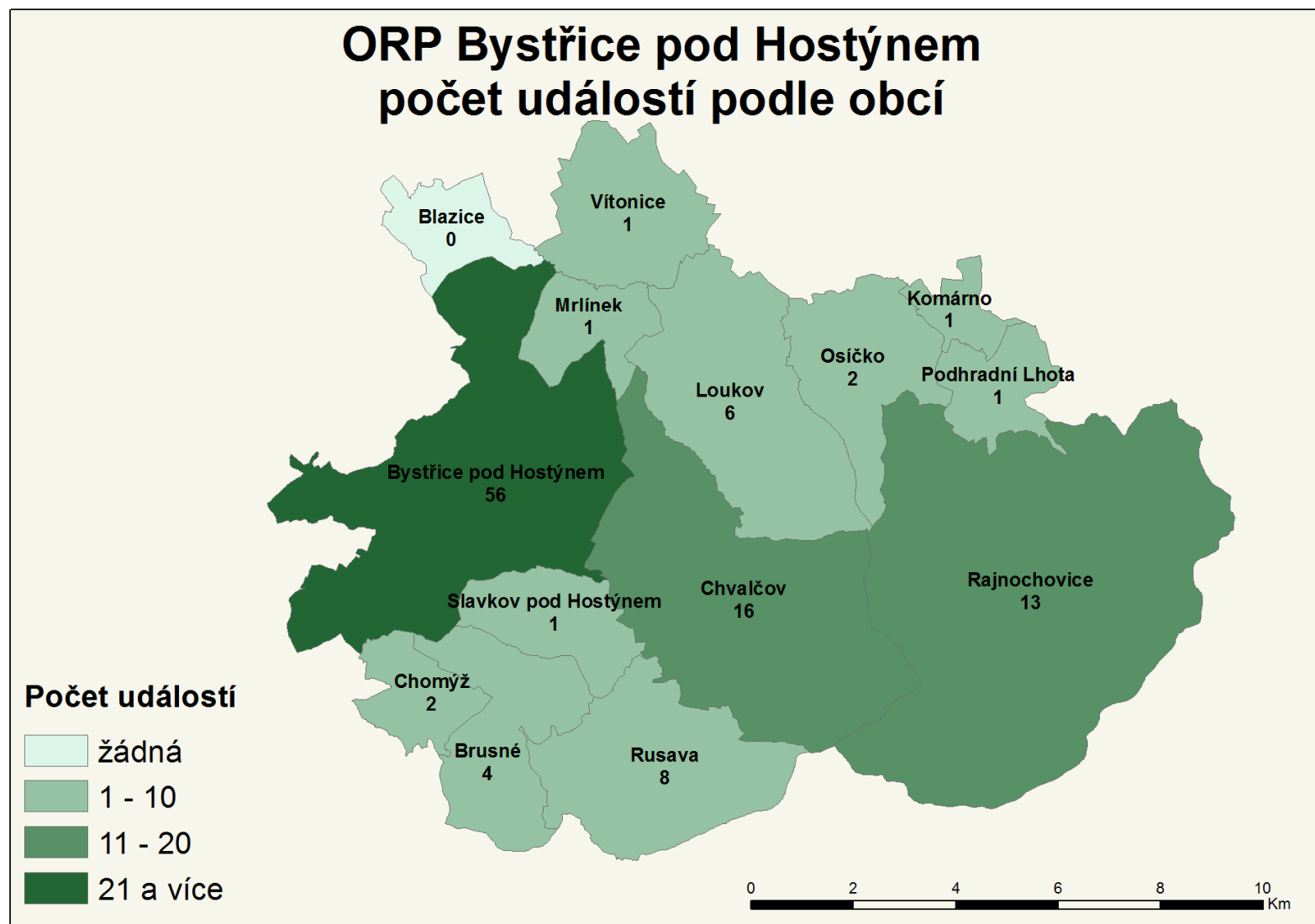


Příloha 2 Počet událostí v obcích podle typu události

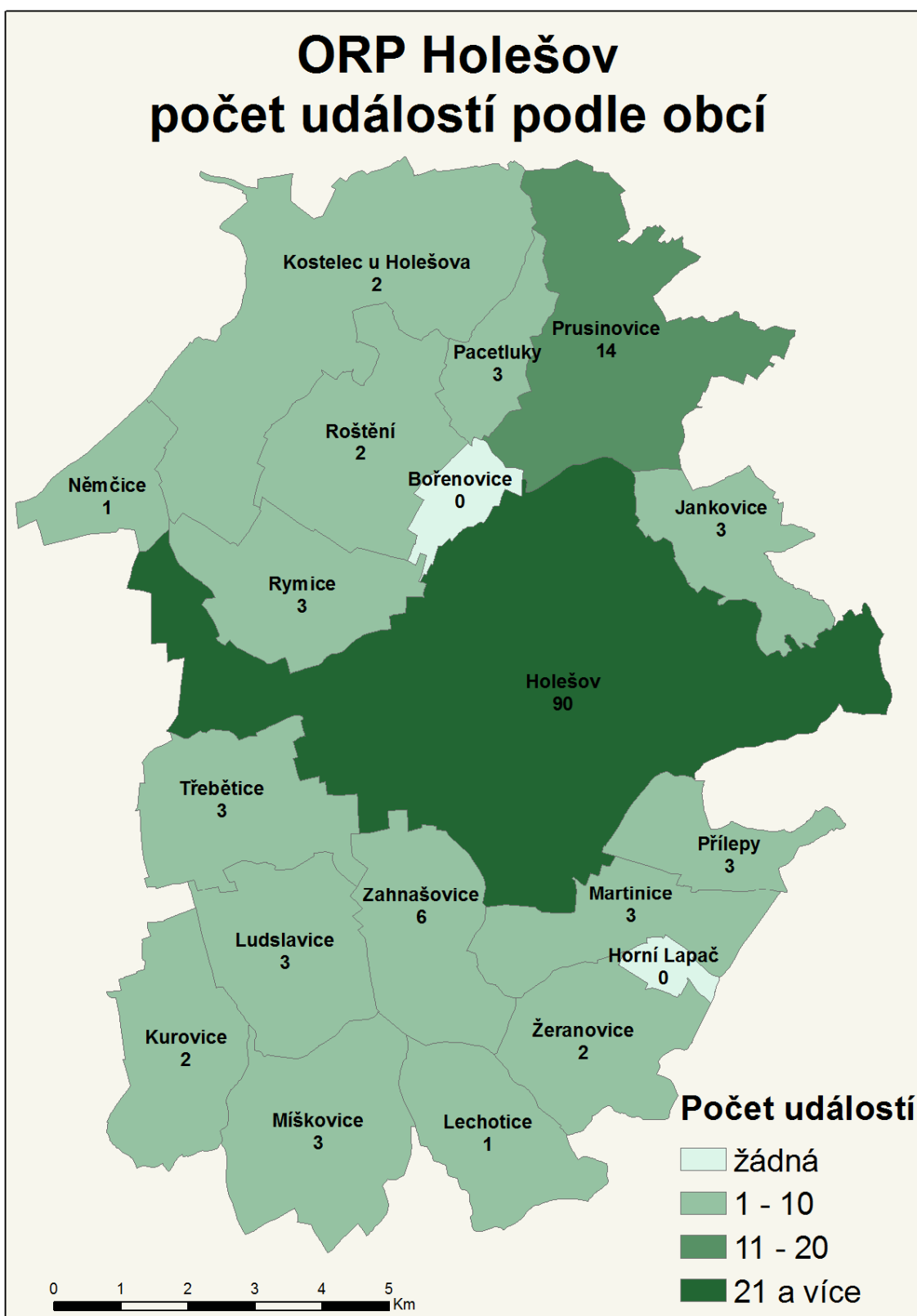
2.1 Okres Kroměříž

ORP BYSTRŤICE POD HOSTÝNEM	12 - Požár s účastí jednotky	19 - Požár bez účastí jednotky	Požáry celkem	21 - DN silniční	22 - DN silniční hromadná	23 - DN železniční	24 - DN letecká	25 - DN ostatní	DN celkem	41 - UNL únik plynu	42 - UNL únik kapaliny	43 - UNL únik ropných produktů	44 - UNL únik pevné látky	45 - UNL únik ostatní	UNL celkem	51 - TH technická havárie	52 - TH technická pomoc	53 - TH technologická pomoc	54 - TH ostatní pomoc	TH celkem	61 - RHN radiční havárie a nehoda	71 - OMU ostatní mim. ud.	81 - PP planý poplach	Události celkem
	Brusné	0	0	0	2	0	0	0	0	2	0	0	0	0	0	0	0	0	0	1	1	0	0	1
Bystřice pod Hostýnem	5	0	5	8	0	1	0	0	9	2	0	3	0	0	5	0	26	0	6	32	0	0	5	56
Chomýž	0	0	0	0	0	0	0	0	0	1	0	0	0	0	1	0	0	0	0	0	0	0	1	2
Chvalčov	4	0	4	2	0	0	0	0	2	0	0	0	0	0	0	0	8	0	1	9	0	0	1	16
Komárno	0	0	0	0	0	0	0	0	0	1	0	0	0	0	1	0	0	0	0	0	0	0	0	1
Loukov	2	0	2	2	0	0	0	0	2	1	0	0	0	0	1	0	1	0	0	1	0	0	0	6
Mrlínek	0	0	0	0	0	0	0	0	0	0	0	0	0	0	0	0	0	0	0	0	0	0	1	1
Osíčko	0	0	0	1	0	0	0	0	1	0	0	0	0	0	0	0	1	0	0	1	0	0	0	2
Podhradní Lhota	0	0	0	0	0	0	0	0	0	0	0	0	0	0	0	0	1	0	0	1	0	0	0	1
Rajnochovice	6	1	7	0	0	0	0	0	0	0	0	0	0	0	0	0	5	0	0	5	0	0	1	13
Rusava	2	2	4	1	0	0	0	0	1	0	0	0	0	0	0	0	2	0	0	2	0	0	1	8
Slavkov pod Hostýnem	0	0	0	0	0	0	0	0	0	0	0	0	0	0	0	0	0	0	0	0	0	0	1	1
Vítonice	0	0	0	0	0	0	0	0	0	0	0	0	0	0	0	0	0	0	1	1	0	0	0	1
Celkem	19	3	22	16	0	1	0	0	17	5	0	3	0	0	8	0	44	0	9	53	0	0	12	112

ORP Bystřice pod Hostýnem počet událostí podle obcí



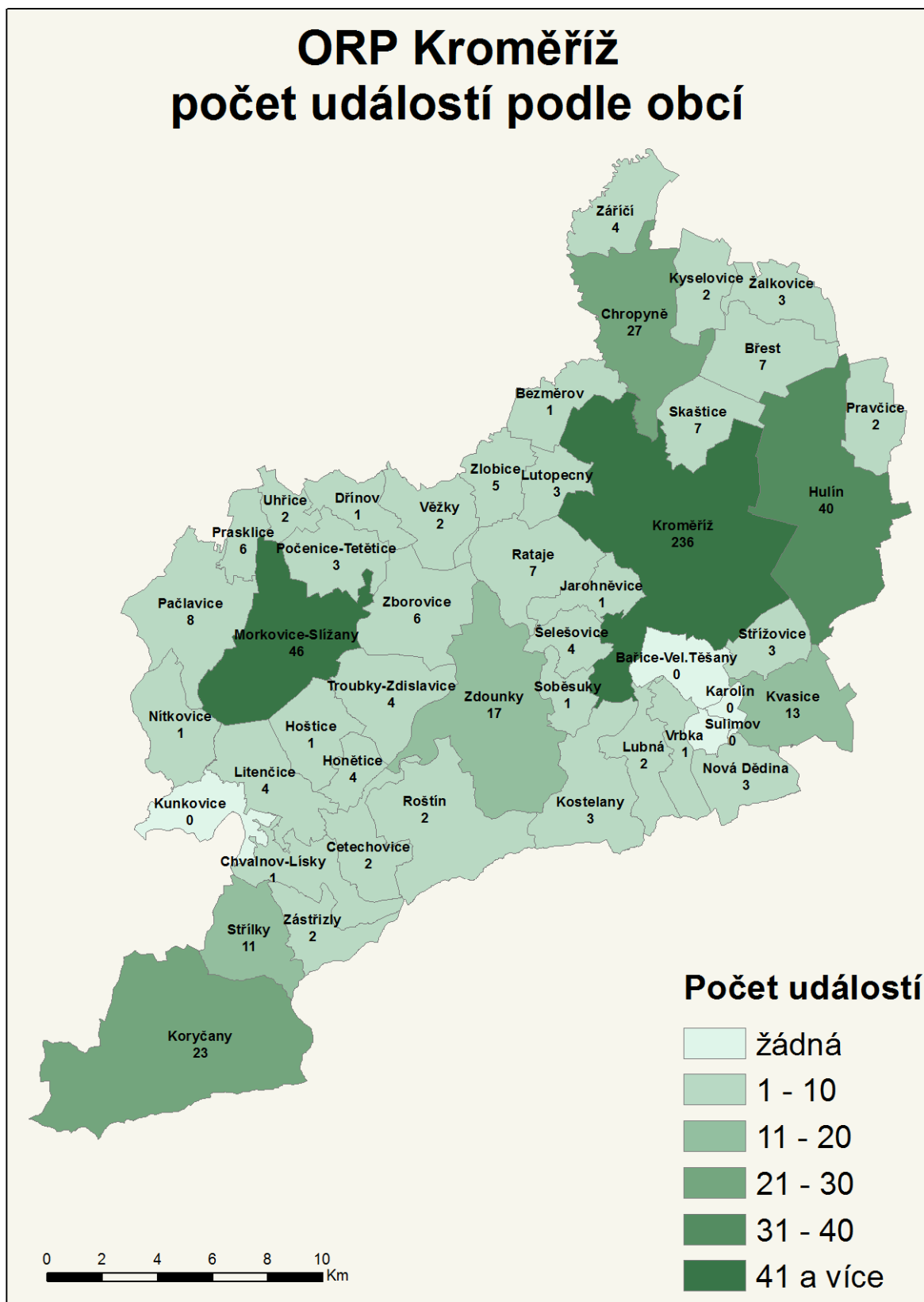
ORP HOLEŠOV	12 - Požár s účastí jednotky	19 - Požár bez účasti jednotky	Požáry celkem	21 - DN silniční	22 - DN silniční hromadná	23 - DN železniční	24 - DN letecká	25 - DN ostatní	DN celkem	41 - UNL únik plynu	42 - UNL únik kapaliny	43 - UNL únik ropných produktů	44 - UNL únik pevné látky	45 - UNL únik ostatní	UNL celkem	51 - TH technická havárie	52 - TH technická pomoc	53 - TH technologická pomoc	54 - TH ostatní pomoc	TH celkem	61 - RHN radiční havárie a nehoda	71 - OMU ostatní mim. ud.	81 - PP planý poplach	Události celkem
	Holešov	16	1	17	15	0	1	0	0	16	2	1	1	0	0	4	0	38	2	10	50	0	0	3
Jankovice	0	0	0	2	0	0	0	0	2	0	0	0	0	0	0	0	0	0	0	0	0	0	1	3
Kostelec u Holešova	0	0	0	1	0	0	0	0	1	0	0	0	0	0	0	0	0	1	1	0	0	0	0	2
Kurovice	1	0	1	1	0	0	0	0	1	0	0	0	0	0	0	0	0	0	0	0	0	0	0	2
Lechotice	0	0	0	0	0	0	0	0	0	0	0	0	0	0	0	1	0	0	1	0	0	0	0	1
Ludslavice	0	0	0	0	0	0	0	0	0	0	0	0	0	0	0	0	0	3	3	0	0	0	0	3
Martinice	1	0	1	1	0	0	0	0	1	0	0	0	0	0	0	0	0	0	0	0	0	1	1	3
Míškovice	0	0	0	1	0	0	0	0	1	0	0	0	0	0	0	2	0	0	2	0	0	0	0	3
Němčice	0	0	0	1	0	0	0	0	1	0	0	0	0	0	0	0	0	0	0	0	0	0	0	1
Pacetluky	0	0	0	0	0	0	0	0	0	0	0	0	0	0	0	3	0	0	3	0	0	0	0	3
Prusinovice	1	0	1	2	0	0	0	0	2	0	1	0	0	0	1	0	10	0	0	10	0	0	0	14
Přílepy	2	0	2	0	0	0	0	0	0	0	0	0	0	1	1	0	0	0	0	0	0	0	0	3
Roštění	0	0	0	1	0	0	0	0	1	0	0	0	0	0	0	1	0	0	1	0	0	0	0	2
Rymice	1	0	1	0	0	0	0	0	0	0	0	0	0	0	0	2	0	0	2	0	0	0	0	3
Třebětice	0	0	0	1	0	0	0	0	1	0	0	1	0	0	1	0	1	0	1	0	0	0	0	3
Zahnašovice	1	0	1	2	0	0	0	0	2	0	0	0	0	0	0	2	0	1	3	0	0	0	0	6
Žeranovice	0	0	0	1	0	0	0	0	1	0	0	0	0	0	0	1	0	0	1	0	0	0	0	2
Celkem	23	1	24	29	0	1	0	0	30	2	2	2	0	1	7	0	61	2	15	78	0	0	5	144



ORP KROMĚŘÍŽ	12 - Požár s účastí jednotky	19 - Požár bez účasti jednotky	Požáry celkem	21 - DN silniční	22 - DN silniční hromadná	23 - DN železniční	24 - DN letecká	25 - DN ostatní	DN celkem	41 - UNL únik plynu	42 - UNL únik kapaliny	43 - UNL únik ropných produktů	44 - UNL únik pevné látky	45 - UNL únik ostatní	UNL celkem	51 - TH technická havárie	52 - TH technická pomoc	53 - TH technologická pomoc	54 - TH ostatní pomoc	TH celkem	61 - RHN radiční havárie a nehoda	71 - OMU ostatní mim. ud.	81 - PP planý poplach	Události celkem
	Bezměrov	0	0	0	0	0	0	0	0	0	0	0	0	0	0	0	0	0	0	0	0	0	0	1
Břest	1	0	1	4	0	1	0	0	5	0	0	0	0	0	0	0	0	0	1	1	0	0	0	7
Cetechovice	0	0	0	1	0	0	0	0	1	0	0	0	0	0	0	0	0	0	1	1	0	0	0	2
Dřínov	0	0	0	0	0	0	0	0	0	0	0	1	0	0	1	0	0	0	0	0	0	0	0	1
Honětice	0	0	0	0	0	0	0	0	0	0	0	0	0	0	0	0	0	0	3	3	0	0	1	4
Hoštice	0	0	0	0	0	0	0	0	0	0	0	0	0	0	0	0	0	0	0	0	0	0	1	1
Hulín	9	0	9	11	0	0	0	0	11	0	1	2	0	1	4	0	8	0	5	13	0	0	3	40
Chropyně	5	0	5	7	0	1	0	0	8	0	0	1	0	0	1	0	12	0	1	13	0	0	0	27
Chvalnov-Lísky	0	0	0	0	0	0	0	0	0	0	0	0	0	0	0	0	1	0	0	1	0	0	0	1
Jarohněvice	0	0	0	0	0	0	0	0	0	0	0	0	0	0	0	0	1	0	0	1	0	0	0	1
Koryčany	5	0	5	4	0	0	0	0	4	0	0	0	0	0	0	0	9	1	3	13	0	0	1	23
Kostelany	1	0	1	0	0	0	0	0	0	0	0	0	0	0	0	0	2	0	0	2	0	0	0	3
Kroměříž	31	1	32	38	0	2	0	0	40	6	3	4	0	0	13	0	90	0	31	121	0	0	30	236
Kvasice	3	0	3	2	0	0	0	0	2	0	0	0	0	0	0	0	7	0	0	7	0	0	1	13
Kyselovice	1	0	1	1	0	0	0	0	1	0	0	0	0	0	0	0	0	0	0	0	0	0	0	2
Litenčice	0	0	0	1	0	0	0	0	1	0	0	0	0	0	0	0	3	0	0	3	0	0	0	4
Lubná	0	0	0	0	0	0	0	0	0	0	0	0	0	0	0	0	2	0	0	2	0	0	0	2
Lutopecny	2	0	2	1	0	0	0	0	1	0	0	0	0	0	0	0	0	0	0	0	0	0	0	3
Morkovice-Slížany	6	0	6	3	0	0	0	0	3	0	0	0	0	0	0	0	32	0	4	36	0	0	1	46
Nítkovice	0	0	0	0	0	0	0	0	0	0	0	0	0	1	1	0	0	0	0	0	0	0	0	1
Nová Dědina	0	0	0	2	0	0	0	0	2	0	0	0	0	0	0	0	1	0	0	1	0	0	0	3

Pačlavice	0	0	0	1	0	0	0	0	1	0	0	1	0	0	1	0	5	0	1	6	0	0	0	8
Počernice-Tetětice	1	0	1	1	0	0	0	0	1	0	0	0	0	0	0	0	0	0	1	1	0	0	0	3
Prasklice	3	0	3	0	0	0	0	0	0	0	0	0	0	0	0	0	3	0	0	3	0	0	0	6
Pravčice	0	0	0	2	0	0	0	0	2	0	0	0	0	0	0	0	0	0	0	0	0	0	0	2
Rataje	2	0	2	4	0	0	0	0	4	0	0	0	0	0	0	0	1	0	0	1	0	0	0	7
Roštín	0	0	0	1	0	0	0	0	1	0	0	0	0	0	0	0	1	0	0	1	0	0	0	2
Skaštice	3	0	3	2	0	0	0	0	2	0	0	2	0	0	2	0	0	0	0	0	0	0	0	7
Soběsuky	1	0	1	0	0	0	0	0	0	0	0	0	0	0	0	0	0	0	0	0	0	0	0	1
Střílky	2	0	2	6	0	0	0	0	6	0	0	0	0	0	0	0	2	0	0	2	0	0	1	11
Střížovice	1	0	1	1	0	0	0	0	1	0	0	0	0	0	0	0	0	0	0	0	0	0	1	3
Šelešovice	0	0	0	1	0	0	0	0	1	0	0	0	0	0	0	0	0	0	0	0	0	0	3	4
Troubky-Zdislavice	0	0	0	2	0	0	0	0	2	0	0	0	0	0	0	0	2	0	0	2	0	0	0	4
Uhřice	0	0	0	0	0	0	0	0	0	0	0	0	0	0	0	0	1	0	1	2	0	0	0	2
Věžky	0	0	0	1	0	0	0	0	1	0	0	0	0	0	0	0	0	0	1	1	0	0	0	2
Vrbka	0	0	0	0	0	0	0	0	0	0	0	0	0	0	0	0	1	0	0	1	0	0	0	1
Záříččí	0	0	0	1	0	0	0	0	1	0	0	0	0	0	0	0	2	0	1	3	0	0	0	4
Zástřizly	0	0	0	1	0	0	0	0	1	0	0	0	0	0	0	0	1	0	0	1	0	0	0	2
Zborovice	3	0	3	1	0	0	0	0	1	1	0	0	0	0	1	0	1	0	0	1	0	0	0	6
Zdounky	4	0	4	6	0	0	0	0	6	1	0	0	0	0	1	0	4	0	1	5	0	0	1	17
Zlobice	1	0	1	2	0	0	0	0	2	0	0	0	0	0	0	0	1	0	0	1	0	0	1	5
Žalkovice	0	0	0	2	0	0	0	0	2	0	0	0	0	0	0	0	0	0	0	0	0	0	1	3
Celkem	85	1	86	110	0	4	0	0	114	8	4	11	0	2	25	0	193	1	55	249	0	0	47	521

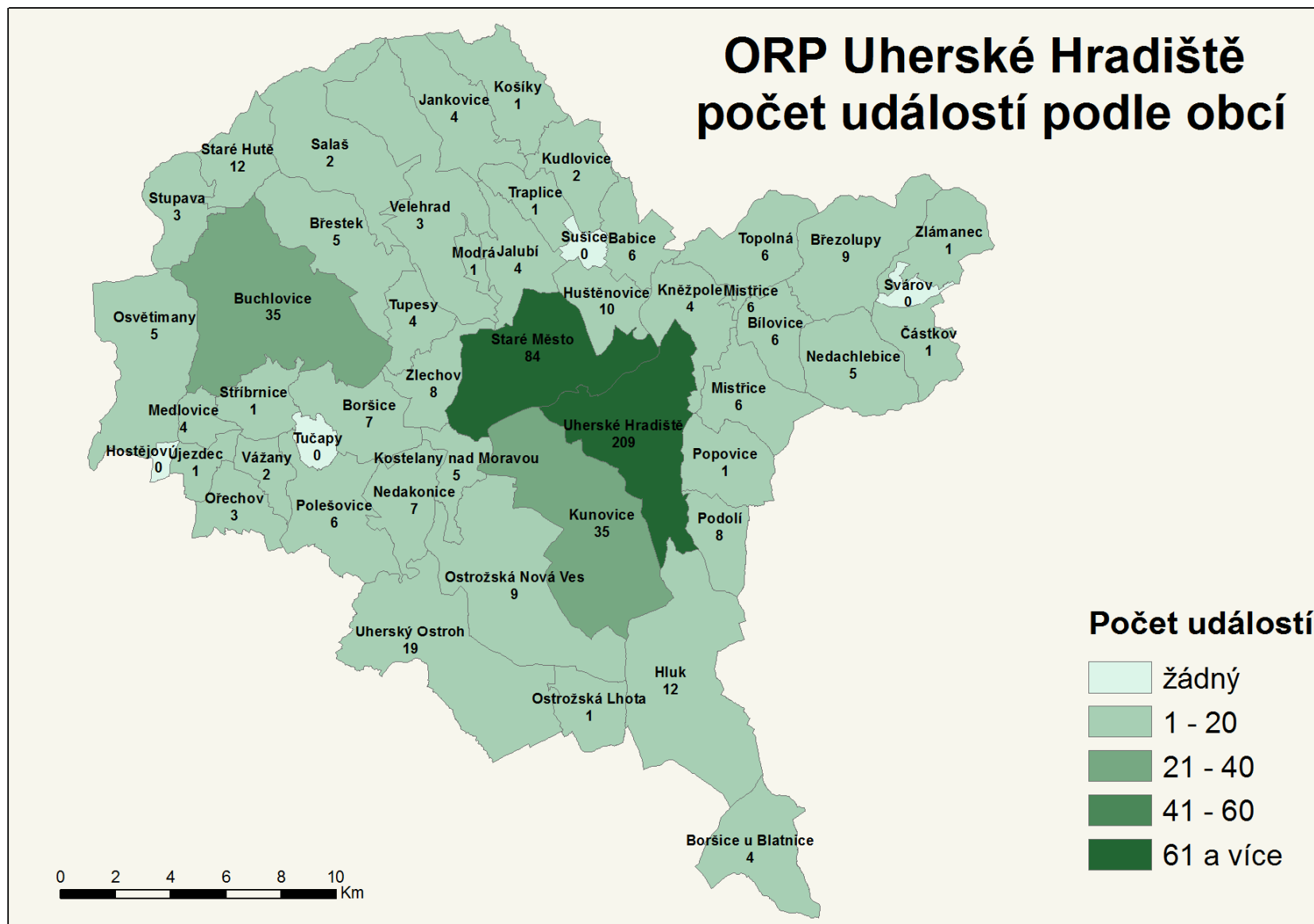
ORP Kroměříž počet událostí podle obcí



2.2 Okres Uherské Hradiště

ORP UHERSKÉ HRADIŠTĚ	12 - Požár s účastí jednotky	19 - Požár bez účasti jednotky	Požáry celkem	21 - DN silniční	22 - DN silniční hromadná	23 - DN železniční	24 - DN letecká	25 - DN ostatní	DN celkem	41 - UNL únik plynu	42 - UNL únik kapaliny	43 - UNL únik ropných produktů	44 - UNL únik pevné látky	45 - UNL únik ostatní	UNL celkem	51 - TH technická havárie	52 - TH technická pomoc	53 - TH technologická pomoc	54 - TH ostatní pomoc	TH celkem	61 - RHN radiční havárie a nehoda	71 - OMU ostatní mim. ud.	81 - PP planý poplach	Události celkem
	Babice	0	0	0	2	0	0	0	0	2	0	0	0	0	0	0	0	4	0	0	4	0	0	0
Bílovice	2	0	2	3	0	0	0	0	3	0	0	0	0	0	0	0	0	0	0	0	0	0	1	6
Boršice	1	0	1	2	0	0	0	0	2	0	0	0	0	0	0	0	4	0	0	4	0	0	0	7
Boršice u Blatnice	2	0	2	2	0	0	0	0	2	0	0	0	0	0	0	0	0	0	0	0	0	0	0	4
Břestek	2	0	2	0	0	0	0	0	0	1	0	0	0	0	1	0	2	0	0	2	0	0	0	5
Březolupy	1	0	1	3	0	0	0	0	3	1	0	0	0	0	1	0	2	0	1	3	0	0	1	9
Buchlovice	3	1	4	8	0	0	0	0	8	0	0	3	0	0	3	0	15	0	3	18	0	0	2	35
Částkov	0	0	0	1	0	0	0	0	1	0	0	0	0	0	0	0	0	0	0	0	0	0	0	1
Hluk	1	0	1	3	0	0	0	0	3	4	0	0	0	0	4	0	3	0	0	3	0	0	1	12
Huštěnovice	1	1	2	4	0	1	0	0	5	1	0	0	0	0	1	0	1	0	0	1	0	0	1	10
Jalubí	3	0	3	0	0	0	0	0	0	0	0	0	0	0	0	0	1	0	0	1	0	0	0	4
Jankovice	2	0	2	0	0	0	0	0	0	0	0	0	0	0	0	0	2	0	0	2	0	0	0	4
Kněžpole	1	0	1	1	0	0	0	0	1	0	0	0	0	0	0	0	1	0	1	2	0	0	0	4
Kostelany nad Moravou	1	0	1	1	0	0	0	0	1	0	0	0	0	0	0	0	1	0	1	2	0	0	1	5
Košiky	1	0	1	0	0	0	0	0	0	0	0	0	0	0	0	0	0	0	0	0	0	0	0	1
Kudlovice	0	0	0	0	0	0	0	0	0	0	0	0	0	0	0	0	2	0	0	2	0	0	0	2
Kunovice	8	1	9	16	0	1	0	0	17	0	0	0	0	0	0	0	4	0	0	4	0	0	5	35
Medlovice	1	0	1	1	0	0	0	0	1	0	0	0	0	0	0	0	2	0	0	2	0	0	0	4
Mistřice	1	0	1	1	0	0	0	0	1	1	0	0	0	0	1	0	3	0	0	3	0	0	0	6

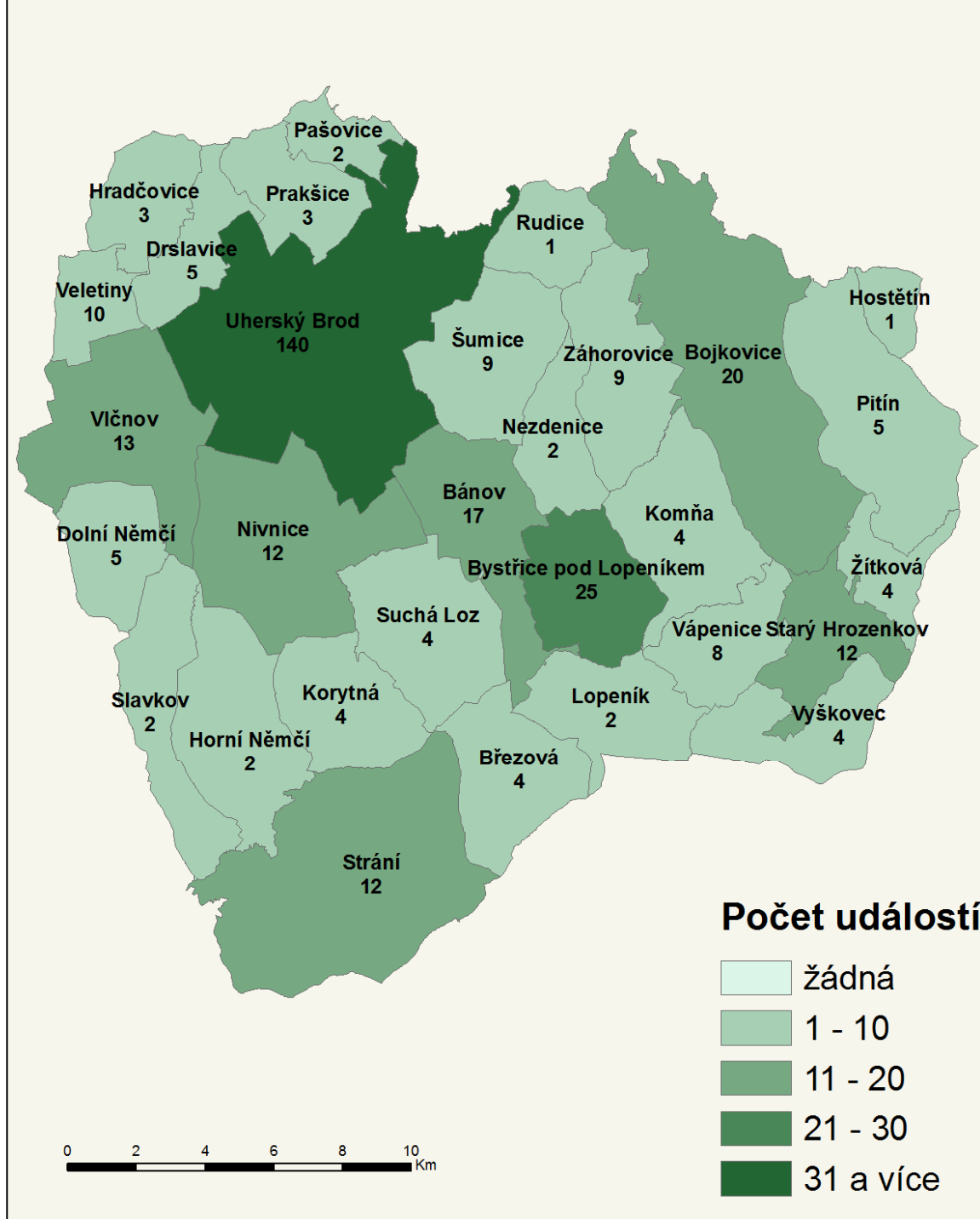
Modrá	0	0	0	1	0	0	0	0	1	0	0	0	0	0	0	0	0	0	0	0	0	0	0	1
Nedachlebice	1	0	1	1	0	0	0	0	1	0	0	0	0	0	0	0	3	0	0	3	0	0	0	5
Nedakonice	2	0	2	4	0	0	0	0	4	0	0	0	0	0	0	1	0	0	1	0	0	0	7	
Ořechov	1	0	1	0	0	0	0	0	0	0	1	0	0	1	0	1	0	0	1	0	0	0	3	
Ostrožská Lhota	0	0	0	1	0	0	0	0	1	0	0	0	0	0	0	0	0	0	0	0	0	0	1	
Ostrožská Nová Ves	1	0	1	2	0	2	0	0	4	0	0	0	0	0	0	4	0	0	4	0	0	0	9	
Osvětimany	0	0	0	1	0	0	0	0	1	0	0	0	0	0	0	3	0	0	3	0	0	1	5	
Podolí	2	0	2	2	0	1	0	0	3	0	0	0	0	0	0	2	0	1	3	0	0	0	8	
Polešovice	2	0	2	2	0	0	0	0	2	0	0	0	0	0	0	2	0	0	2	0	0	0	6	
Popovice	0	0	0	0	0	0	0	0	0	0	0	0	0	0	0	1	0	0	1	0	0	0	1	
Salaš	1	0	1	0	0	0	0	0	0	0	0	0	0	0	0	1	0	0	1	0	0	0	2	
Staré Hutě	1	0	1	5	0	0	0	0	5	0	0	3	0	0	3	0	2	0	2	0	0	1	12	
Staré Město	13	0	13	18	0	1	0	0	19	1	3	2	0	0	6	0	25	0	5	30	0	0	16	84
Stříbrnice	0	0	0	0	0	0	0	0	0	0	0	0	0	0	0	1	0	0	1	0	0	0	1	
Stupava	0	0	0	2	0	0	0	0	2	0	0	0	0	0	0	1	0	0	1	0	0	0	3	
Topolná	0	0	0	3	0	0	0	0	3	0	0	0	0	0	0	3	0	0	3	0	0	0	6	
Traplice	0	0	0	0	0	0	0	0	0	0	0	0	0	0	0	1	0	0	1	0	0	0	1	
Tupesy	0	0	0	0	0	0	0	0	0	1	0	0	0	0	1	0	3	0	3	0	0	0	4	
Uherské Hradiště	20	1	21	25	0	0	0	0	25	5	2	7	0	0	14	0	96	0	24	120	0	0	29	209
Uherský Ostroh	7	1	8	2	0	0	0	0	2	0	0	0	0	0	0	9	0	0	9	0	0	0	19	
Újezdec	1	0	1	0	0	0	0	0	0	0	0	0	0	0	0	0	0	0	0	0	0	0	1	
Vážany	2	0	2	0	0	0	0	0	0	0	0	0	0	0	0	0	0	0	0	0	0	0	2	
Velehrad	0	0	0	0	0	0	0	0	0	0	0	0	0	0	0	3	0	0	3	0	0	0	3	
Zlámánek	0	0	0	0	0	0	0	0	0	0	0	0	0	0	0	1	0	0	1	0	0	0	1	
Zlechov	5	0	5	2	0	0	0	0	2	0	0	0	0	0	0	1	0	0	1	0	0	0	8	
Celkem	90	5	95	119	0	6	0	0	125	15	5	16	0	0	36	0	211	0	36	247	0	0	59	562



ORP UHERSKÝ BROD	12 - Požár s účastí jednotky		19 - Požár bez účasti jednotky		Požáry celkem	21 - DN silniční	22 - DN silniční hromadná	23 - DN železniční	24 - DN letecká	25 - DN ostatní	DN celkem	41 - UNL únik plynu	42 - UNL únik kapaliny	43 - UNL únik ropných produktů	44 - UNL únik pevné látky	45 - UNL únik ostatní	UNL celkem	51 - TH technická havárie	52 - TH technická pomoc	53 - TH technologická pomoc	54 - TH ostatní pomoc	TH celkem	61 - RHN radiční havárie a nehoda	71 - OMU ostatní mim. ud.	81 - PP planý poplach	Události celkem
	Bánov	4	0	4	6	0	0	0	0	6	0	0	0	0	0	0	0	0	7	0	0	7	0	0	0	0
Bojkovice	3	0	3	4	0	0	0	0	4	2	0	0	0	0	0	2	0	10	0	0	10	0	0	1	20	
Březová	0	0	0	1	0	0	0	0	1	0	0	0	0	0	0	0	0	3	0	0	3	0	0	0	4	
Bystřice pod Lopeníkem	3	0	3	5	0	0	0	0	5	0	0	1	0	0	1	0	13	0	0	13	0	0	3	25		
Dolní Němčí	0	0	0	4	0	0	0	0	4	0	0	0	0	0	0	0	0	1	0	0	1	0	0	0	5	
Drslavice	2	0	2	2	0	0	0	0	2	0	0	0	0	0	0	0	0	1	0	0	1	0	0	0	5	
Horní Němčí	1	0	1	0	0	0	0	0	0	0	0	0	0	0	0	0	0	0	0	0	0	0	0	1	2	
Hostětín	0	0	0	0	0	0	0	0	0	0	0	0	0	0	0	0	0	1	0	0	1	0	0	0	1	
Hradčovice	0	0	0	2	0	0	0	0	2	0	0	1	0	0	1	0	0	0	0	0	0	0	0	0	3	
Komňa	1	0	1	2	0	0	0	0	2	0	0	1	0	0	1	0	0	0	0	0	0	0	0	0	4	
Korytná	1	0	1	1	0	0	0	0	1	0	0	0	0	0	0	0	0	1	0	1	2	0	0	0	4	
Lopeník	1	0	1	0	0	0	0	0	0	0	0	0	0	0	0	0	0	1	0	0	1	0	0	0	2	
Nezdenice	1	0	1	0	0	0	0	0	0	0	0	0	0	0	0	0	0	1	0	0	1	0	0	0	2	
Nivnice	3	0	3	4	0	0	0	0	4	0	0	0	0	0	0	0	0	3	0	2	5	0	0	0	12	
Pašovice	0	0	0	1	0	0	0	0	1	0	0	0	0	0	0	0	0	0	0	1	1	0	0	0	2	
Pitín	0	0	0	2	0	0	0	0	2	0	0	0	0	0	0	0	0	3	0	0	3	0	0	0	5	
Prakšice	1	0	1	2	0	0	0	0	2	0	0	0	0	0	0	0	0	0	0	0	0	0	0	0	3	
Rudice	0	0	0	0	0	0	0	0	0	0	0	0	0	0	0	0	0	1	0	0	1	0	0	0	1	
Slavkov	0	0	0	0	0	0	0	0	0	0	0	0	0	0	0	0	0	2	0	0	2	0	0	0	2	
Starý Hrozenkov	1	0	1	6	0	0	0	0	6	0	0	1	0	0	1	0	2	0	0	2	0	0	2	2	12	
Strání	4	0	4	1	0	0	0	0	1	0	0	0	0	0	0	0	0	6	1	0	7	0	0	0	12	

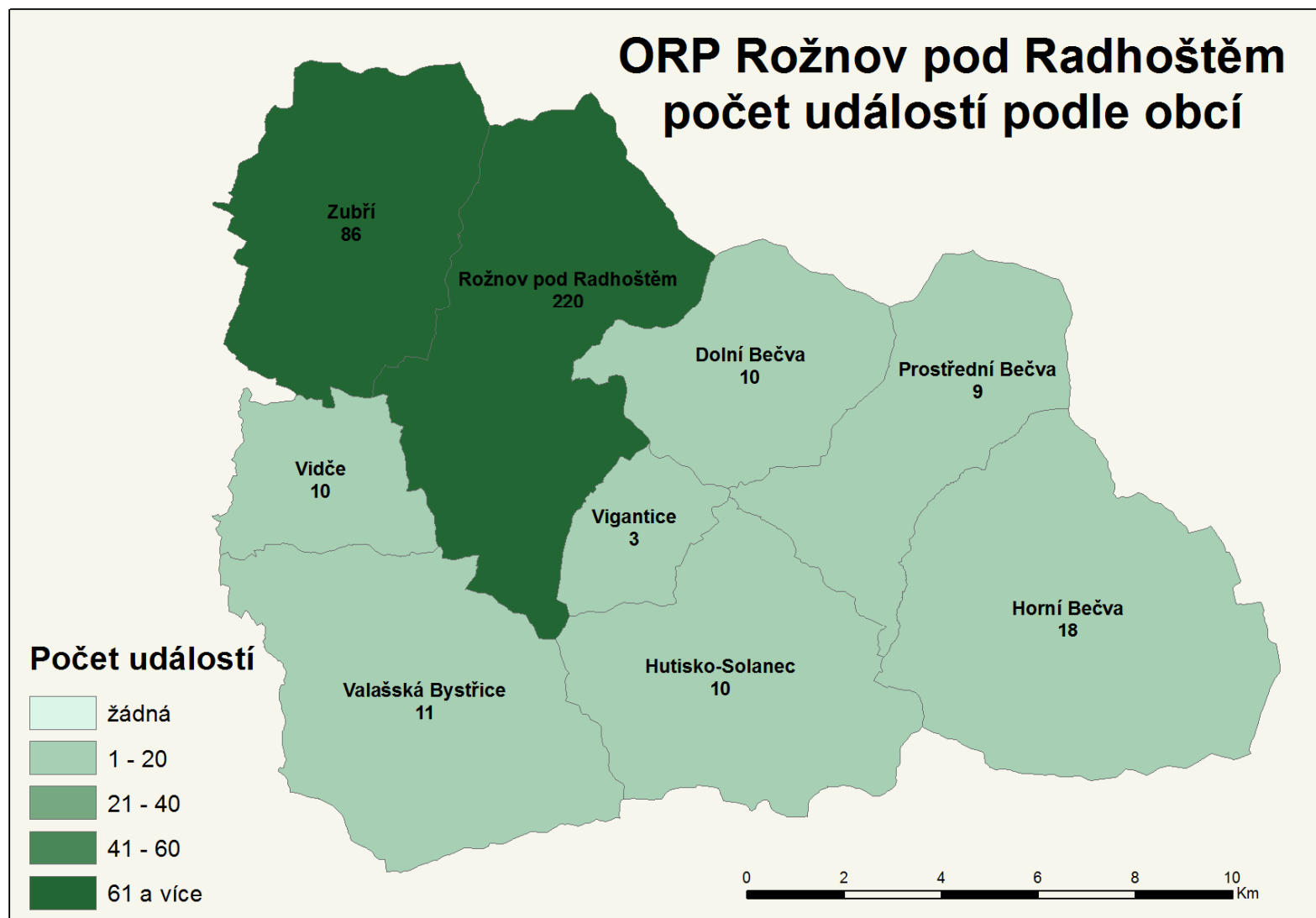
Suchá Loz	2	0	2	0	0	0	0	0	0	0	0	1	0	0	1	0	1	0	0	1	0	0	0	4
Šumice	5	0	5	2	0	0	0	0	2	0	0	0	0	0	0	0	2	0	0	2	0	0	0	9
Uherský Brod	21	3	24	23	0	1	0	1	25	3	1	2	0	0	6	0	59	0	19	78	0	0	7	140
Vápenice	2	0	2	0	0	0	0	0	0	0	0	1	0	0	1	0	4	0	0	4	0	0	1	8
Veletiny	1	0	1	5	0	0	0	0	5	0	0	1	0	0	1	0	3	0	0	3	0	0	0	10
Vlčnov	1	0	1	6	0	0	0	0	6	1	0	0	0	0	1	0	3	0	1	4	0	0	1	13
Vyškovec	0	0	0	0	0	0	0	0	0	0	0	0	0	0	0	0	2	0	2	4	0	0	0	4
Záhorovice	6	0	6	1	0	0	0	0	1	0	0	0	0	0	0	0	1	0	1	2	0	0	0	9
Žitková	2	0	2	0	0	0	0	0	0	0	0	0	0	0	0	0	2	0	0	2	0	0	0	4
Celkem	66	3	69	80	0	1	0	1	82	6	1	9	0	0	16	0	133	1	27	161	0	0	16	344

ORP Uherský Brod počet událostí podle obcí



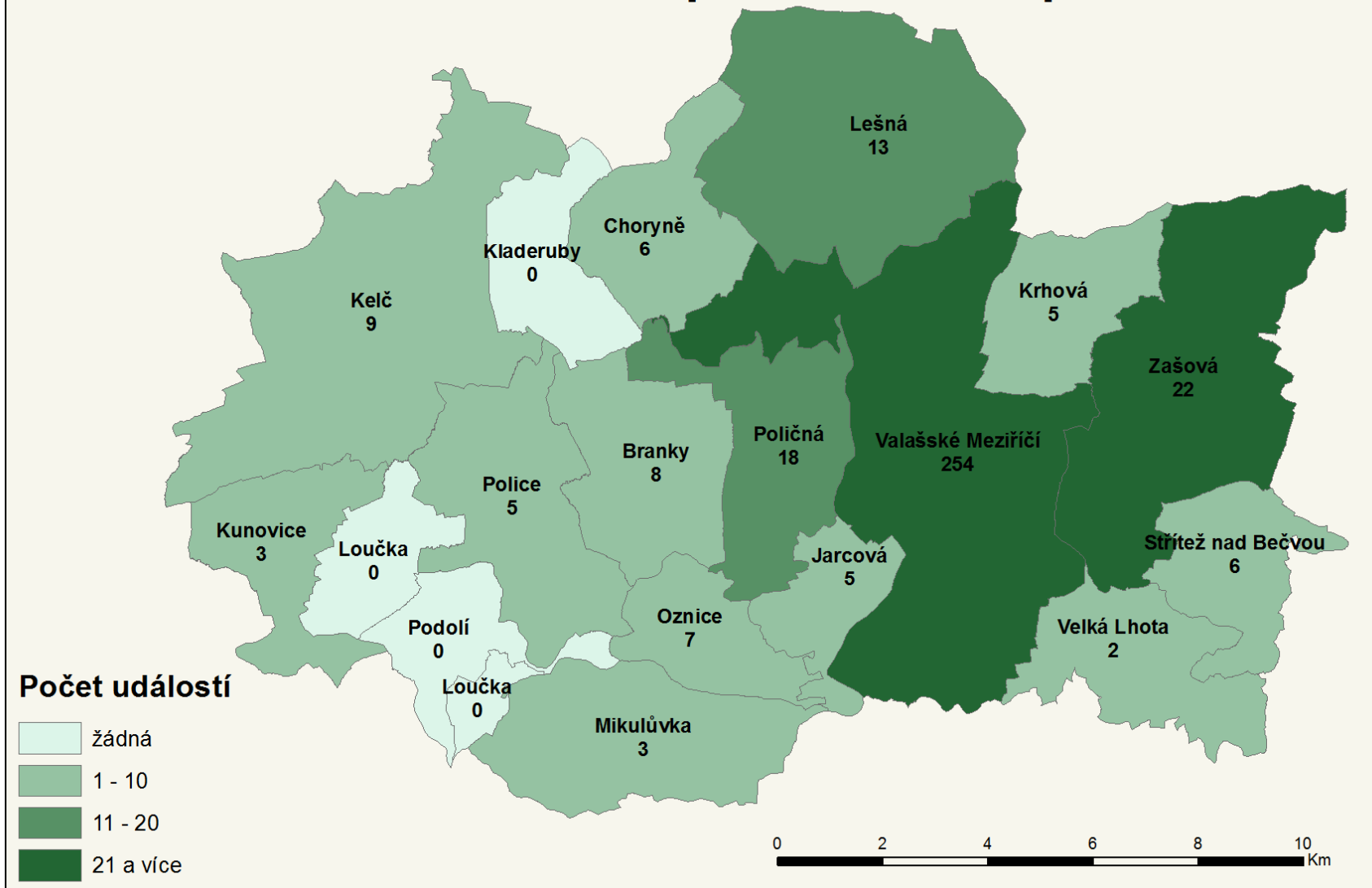
2.3 Okres Vsetín

ORP ROŽNOV POD RADHOŠTĚM	12 - Požár s účastí jednotky	19 - Požár bez účasti jednotky	Požáry celkem	21 - DN silniční	22 - DN silniční hromadná	23 - DN železniční	24 - DN letecká	25 - DN ostatní	DN celkem	41 - UNL únik plynu	42 - UNL únik kapaliny	43 - UNL únik ropných produktů	44 - UNL únik pevné látky	45 - UNL únik ostatní	UNL celkem	51 - TH technická havárie	52 - TH technická pomoc	53 - TH technologická pomoc	54 - TH ostatní pomoc	TH celkem	61 - RHN radiční havárie a nehoda	71 - OMU ostatní mim. ud.	81 - PP planý poplach	Události celkem
	Dolní Bečva	1	0	1	3	0	0	0	0	3	0	0	0	0	0	0	0	3	0	1	4	0	0	2
Horní Bečva	1	0	1	7	0	0	0	0	7	0	0	1	0	0	1	0	3	0	4	7	0	0	2	18
Hutisko-Solanec	1	1	2	2	0	0	0	0	2	0	0	1	0	0	1	0	4	1	0	5	0	0	0	10
Prostřední Bečva	1	0	1	2	0	0	0	0	2	1	0	0	0	0	1	0	5	0	0	5	0	0	0	9
Rožnov pod Radhoštěm	27	1	28	27	0	0	0	0	27	4	0	13	0	0	17	0	95	4	32	131	0	1	16	220
Valašská Bystřice	1	1	2	2	0	0	0	0	2	0	0	1	0	0	1	0	4	0	2	6	0	0	0	11
Vidče	1	0	1	1	0	0	0	0	1	0	0	0	0	0	0	0	5	0	2	7	0	0	1	10
Vigantice	0	0	0	0	0	0	0	0	0	0	0	1	0	0	1	0	1	0	1	2	0	0	0	3
Zubří	10	0	10	9	0	0	0	0	9	2	0	10	0	0	12	0	36	0	6	42	0	0	13	86
Celkem	43	3	46	53	0	0	0	0	53	7	0	27	0	0	34	0	156	5	48	209	0	1	34	377



ORP VALAŠSKÉ MEZIRÍČÍ	12 - Požár s účastí jednotky	19 - Požár bez účasti jednotky	Požáry celkem	21 - DN silniční	22 - DN silniční hromadná	23 - DN železniční	24 - DN letecká	25 - DN ostatní	DN celkem	41 - UNL únik plynu	42 - UNL únik kapaliny	43 - UNL únik ropných produktů	44 - UNL únik pevné látky	45 - UNL únik ostatní	UNL celkem	51 - TH technická havárie	52 - TH technická pomoc	53 - TH technologická pomoc	54 - TH ostatní pomoc	TH celkem	61 - RHN radiční havárie a nehoda	71 - OMU ostatní mim. ud.	81 - PP planý poplach	Události celkem
	Branky	1	0	1	1	0	1	0	0	2	0	0	0	0	0	0	0	4	0	0	4	0	0	1
Choryně	2	0	2	2	0	0	0	0	2	0	0	0	0	0	0	0	2	0	0	2	0	0	0	6
Jarcová	1	0	1	2	0	0	0	0	2	1	0	0	0	0	1	0	1	0	0	1	0	0	0	5
Kelč	2	0	2	1	0	0	0	0	1	0	0	1	0	0	1	0	4	0	0	4	0	0	1	9
Krhová	2	0	2	1	0	0	0	0	1	0	0	0	0	0	0	0	1	0	1	2	0	0	0	5
Kunovice	0	0	0	1	0	0	0	0	1	0	0	0	0	0	0	0	1	0	1	2	0	0	0	3
Lešná	5	0	5	0	0	1	0	0	1	0	0	0	0	0	0	0	5	0	2	7	0	0	0	13
Mikulůvka	0	0	0	0	0	0	0	0	0	0	0	0	0	0	0	0	2	0	1	3	0	0	0	3
Oznice	3	0	3	1	0	0	0	0	1	0	0	0	0	0	0	0	3	0	0	3	0	0	0	7
Police	1	0	1	2	0	0	0	0	2	0	0	0	0	0	0	0	1	0	1	2	0	0	0	5
Poličná	2	1	3	4	0	0	0	0	4	0	0	0	0	0	0	0	8	0	2	10	0	0	1	18
Střítež nad Bečvou	1	0	1	1	0	0	0	0	1	0	0	0	0	0	0	0	4	0	0	4	0	0	0	6
Valašské Meziříčí	25	0	25	44	0	0	0	0	44	1	5	5	0	0	11	0	77	1	59	137	0	0	37	254
Velká Lhota	2	0	2	0	0	0	0	0	0	0	0	0	0	0	0	0	0	0	0	0	0	0	0	2
Zašová	3	0	3	8	0	0	0	0	8	0	0	0	0	0	0	0	4	0	1	5	0	0	6	22
Celkem	50	1	51	68	0	2	0	0	70	2	5	6	0	0	13	0	117	1	68	186	0	0	46	366


ORP Valašské Meziříčí počet událostí podle obcí



ORP VSETÍN	12 - Požár s účastí jednotky	19 - Požár bez účasti jednotky	Požáry celkem	21 - DN silniční	22 - DN silniční hromadná	23 - DN železniční	24 - DN letecká	25 - DN ostatní	DN celkem	41 - UNL únik plynu	42 - UNL únik kapaliny	43 - UNL únik ropných produktů	44 - UNL únik pevné látky	45 - UNL únik ostatní	UNL celkem	51 - TH technická havárie	52 - TH technická pomoc	53 - TH technologická pomoc	54 - TH ostatní pomoc	TH celkem	61 - RHN radiční havárie a nehoda	71 - OMU ostatní mim. ud.	81 - PP planý poplach	Události celkem
	Bystřička	3	1	4	7	0	1	0	0	8	0	0	1	0	0	1	0	1	0	1	2	0	0	2
Francova Lhota	1	0	1	1	0	0	0	0	1	1	1	0	0	0	2	0	2	0	1	3	0	0	0	7
Halenkov	6	0	6	3	0	0	0	0	3	0	0	0	0	0	0	0	4	0	0	4	0	0	0	13
Horní Lideč	0	0	0	3	0	0	0	0	3	0	0	0	0	0	0	0	1	0	1	2	0	0	1	6
Hošťálková	3	0	3	0	0	0	0	0	0	1	0	1	0	0	2	0	8	1	0	9	0	0	1	15
Hovězí	3	0	3	1	0	0	0	0	1	0	0	0	0	0	0	0	6	0	0	6	0	0	0	10
Huslenky	2	0	2	2	0	0	0	0	2	1	0	2	0	0	3	0	6	0	1	7	0	0	0	14
Jablůnka	1	0	1	10	0	0	0	0	10	0	0	2	0	0	2	0	13	1	0	14	0	0	0	27
Janová	2	0	2	0	0	0	0	0	0	0	0	2	0	0	2	0	0	0	1	1	0	0	0	5
Karolinka	3	0	3	2	0	0	0	0	2	0	0	3	0	0	3	0	17	0	3	20	0	0	3	31
Kateřinice	0	0	0	1	0	0	0	0	1	0	0	0	0	0	0	0	3	0	0	3	0	0	0	4
Lačnov	1	0	1	1	0	0	0	0	1	1	0	0	0	0	1	0	0	0	0	0	0	0	1	4
Leskovec	1	0	1	4	0	0	0	0	4	1	0	0	0	0	1	0	2	0	0	2	0	0	0	8
Lhota u Vsetína	0	0	0	3	0	0	0	0	3	0	0	1	0	0	1	0	6	0	0	6	0	0	0	10
Lidečko	2	0	2	6	0	0	0	0	6	0	0	0	0	0	0	0	4	1	0	5	0	0	1	14
Liptál	2	0	2	3	0	0	0	0	3	0	0	0	0	0	0	0	7	0	0	7	0	0	3	15
Lužná	2	0	2	3	0	0	0	0	3	0	0	0	0	0	0	0	1	0	0	1	0	0	0	6
Malá Bystřice	2	0	2	1	0	0	0	0	1	0	0	0	0	0	0	0	4	0	0	4	0	0	0	7
Nový Hrozenkov	6	0	6	0	0	0	0	0	0	0	0	0	0	0	0	0	7	0	2	9	0	0	0	15
Pozděchov	0	0	0	0	0	0	0	0	0	0	0	0	0	0	0	0	1	0	1	2	0	0	0	2
Prlov	0	0	0	0	0	0	0	0	0	0	0	0	0	0	0	0	1	0	0	1	0	0	0	1
Pržno	1	0	1	0	0	0	0	0	0	0	0	0	0	0	0	0	3	0	0	3	0	0	0	4

Ratiboř	6	0	6	1	0	0	0	0	1	0	0	0	0	0	0	0	4	0	0	4	0	0	0	11
Růžďka	0	0	0	0	0	0	0	0	0	0	1	0	0	1	0	3	1	1	5	0	0	0	6	
Seninka	0	0	0	0	0	0	0	0	0	0	0	0	0	0	0	2	0	0	2	0	0	0	2	
Střelná	0	0	0	1	0	0	0	0	1	3	0	0	0	3	0	1	0	0	1	0	0	0	5	
Ústí	0	0	0	1	0	0	0	0	1	1	0	0	0	1	0	2	0	0	2	0	0	0	4	
Valašská Polanka	2	0	2	2	0	0	0	0	2	1	0	0	0	1	0	2	0	0	2	0	0	0	7	
Valašská Senice	1	0	1	2	0	0	0	0	2	1	0	0	0	1	0	2	0	0	2	0	0	1	7	
Velké Karlovice	2	0	2	10	0	0	0	0	10	0	0	1	0	1	0	6	1	0	7	0	0	2	22	
Vsetín	34	0	34	37	0	1	0	0	38	3	1	4	0	8	0	175	3	15	193	0	0	23	296	
Zděchov	2	0	2	0	0	0	0	0	0	0	0	0	0	0	0	2	0	0	2	0	0	0	4	
Celkem	88	1	89	105	0	2	0	0	107	14	2	18	0	34	0	296	8	27	331	0	0	38	599	


ORP Vsetín počet událostí podle obcí



2.4 Okres Zlín

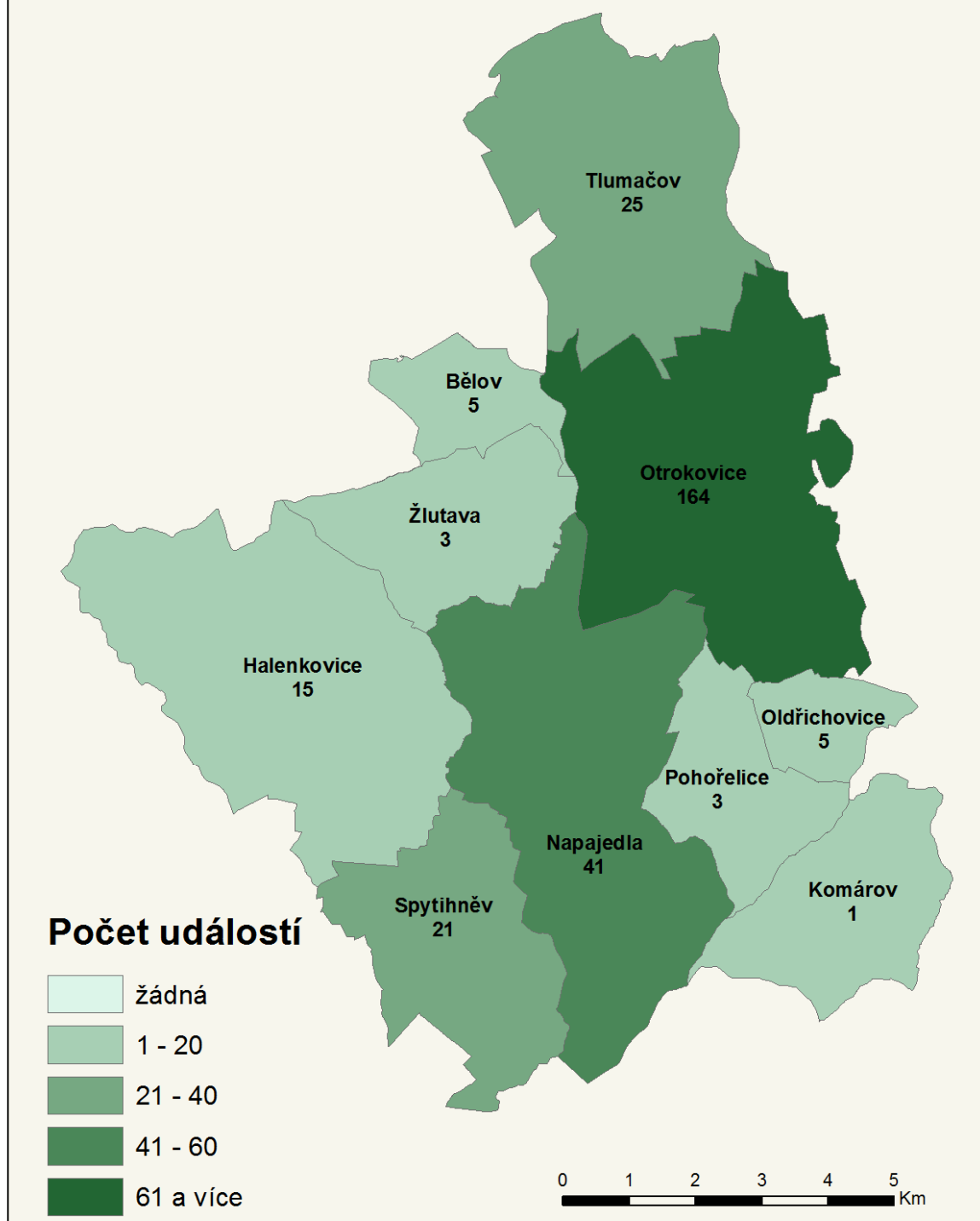
ORP LUHAČOVICE	12 - Požár s účastí jednotky	19 - Požár bez účastí jednotky	Požáry celkem	21 - DN silniční	22 - DN silniční hromadná	23 - DN železniční	24 - DN letecká	25 - DN ostatní	DN celkem	41 - UNL únik plynu	42 - UNL únik kapaliny	43 - UNL únik ropných produktů	44 - UNL únik pevné látky	45 - UNL únik ostatní	UNL celkem	51 - TH technická havárie	52 - TH technická pomoc	53 - TH technologická pomoc	54 - TH ostatní pomoc	TH celkem	61 - RHN radiační havárie a nehoda	71 - OMU ostatní mim. ud.	81 - PP planý poplach	Události celkem
	Biskupice	1	0	1	2	0	0	0	0	2	0	0	0	0	0	0	0	2	0	0	2	0	0	0
Bohuslavice nad Vlčí	0	0	0	3	0	0	0	0	3	0	0	0	0	0	0	0	2	0	0	2	0	0	0	5
Dolní Lhota	0	0	0	0	0	0	0	0	0	0	0	0	0	0	0	0	4	0	0	4	0	0	0	4
Horní Lhota	4	0	4	0	0	0	0	0	0	0	0	1	0	0	1	0	0	0	0	0	0	0	0	5
Lipová	0	0	0	0	0	0	0	0	0	0	0	0	0	0	0	0	1	0	0	1	0	0	0	1
Ludkovice	1	0	1	5	0	0	0	0	5	0	0	0	0	0	0	0	3	0	0	3	0	0	0	9
Luhačovice	9	0	9	8	0	0	0	0	8	1	0	5	0	0	6	0	42	0	1	43	0	0	1	67
Petrůvka	1	0	1	8	0	0	0	0	8	0	0	1	0	0	1	0	3	0	1	4	0	0	0	14
Podhradí	0	0	0	0	0	0	0	0	0	0	0	0	0	0	0	0	0	0	0	0	0	0	1	1
Pozlovice	0	0	0	0	0	0	0	0	0	0	0	2	0	0	2	0	5	0	0	5	0	0	2	9
Sehradice	0	0	0	0	0	0	0	0	0	0	0	0	0	0	0	0	1	0	1	2	0	0	0	2
Slavičín	4	0	4	10	0	0	0	0	10	1	2	3	0	1	7	0	52	1	2	55	0	0	1	77
Slopné	0	0	0	1	0	0	0	0	1	0	0	0	0	0	0	0	0	0	0	0	0	0	0	1
Šanov	0	0	0	0	0	0	0	0	0	0	0	0	0	0	0	0	0	1	1	0	0	0	0	1
Celkem	20	0	20	37	0	0	0	0	37	2	2	12	0	1	17	0	115	1	6	122	0	0	5	201

ORP Luhačovice počet událostí podle obcí



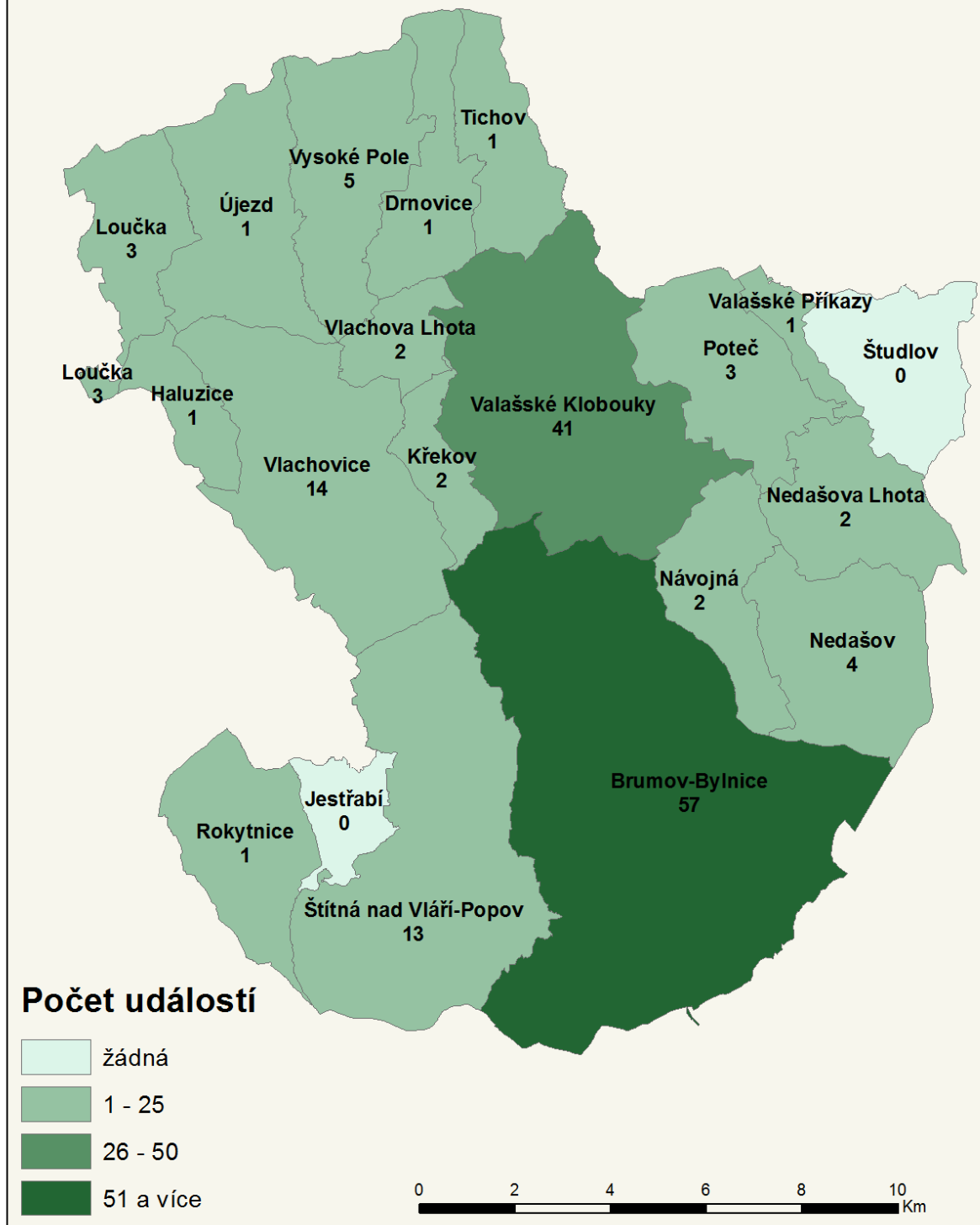
ORP OTROKOVICE	12 - Požár s účastí jednotky	19 - Požár bez účasti jednotky	Požáry celkem	21 - DN silniční	22 - DN silniční hromadná	23 - DN železniční	24 - DN letecká	25 - DN ostatní	DN celkem	41 - UNL únik plynu	42 - UNL únik kapaliny	43 - UNL únik ropných produktů	44 - UNL únik pevné látky	45 - UNL únik ostatní	UNL celkem	51 - TH technická havárie	52 - TH technická pomoc	53 - TH technologická pomoc	54 - TH ostatní pomoc	TH celkem	61 - RHN radiční havárie a nehoda	71 - OMU ostatní mim. ud.	81 - PP planý poplach	Události celkem
	Bělov	1	0	1	3	0	0	0	0	3	0	0	0	0	0	0	0	1	0	0	1	0	0	0
Halenkovice	7	0	7	1	0	0	0	0	1	0	0	0	0	0	0	5	0	1	6	0	0	1	15	
Komárov	0	0	0	1	0	0	0	0	1	0	0	0	0	0	0	0	0	0	0	0	0	0	0	1
Napajedla	7	0	7	9	0	1	0	0	10	0	0	1	0	0	1	0	14	0	2	16	0	0	7	41
Oldřichovice	2	1	3	0	0	0	0	0	0	0	0	0	0	0	0	2	0	0	2	0	0	0	5	
Otrokovice	31	2	33	25	0	0	0	0	25	2	1	3	0	0	6	0	59	2	13	74	0	0	26	164
Pohořelice	0	0	0	0	0	0	0	0	0	0	0	0	0	0	0	3	0	0	3	0	0	0	3	
Spytihněv	5	0	5	5	0	0	0	0	5	0	0	2	0	0	2	0	7	1	1	9	0	0	0	21
Tlumačov	5	0	5	8	0	0	0	0	8	0	1	3	0	0	4	0	7	0	0	7	0	0	1	25
Žlutava	1	1	2	0	0	0	0	0	0	0	0	0	0	0	0	1	0	0	1	0	0	0	3	
Celkem	59	4	63	52	0	1	0	0	53	2	2	9	0	0	13	0	99	3	17	119	0	0	35	283

ORP Otrokovice počet událostí podle obcí



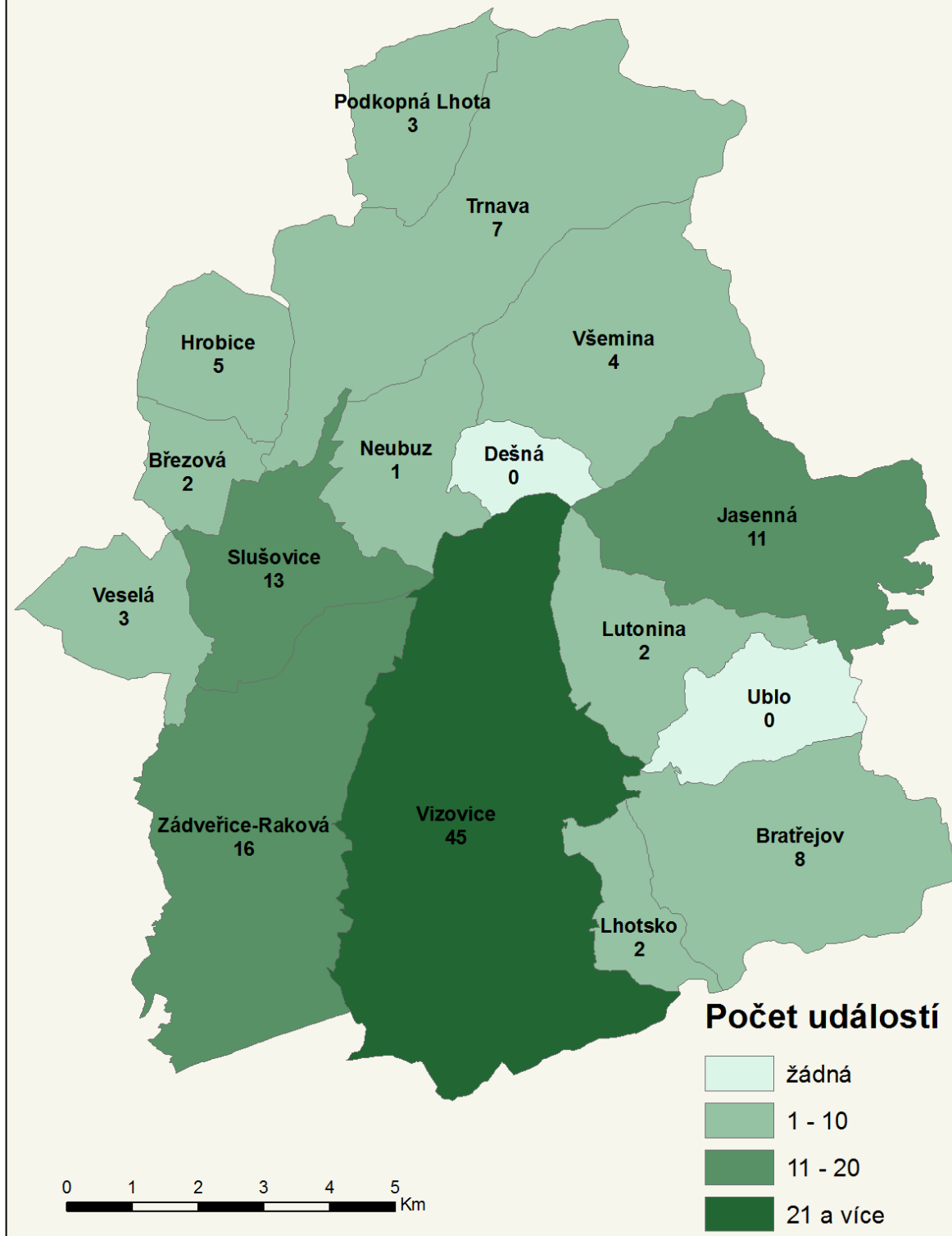
ORP VALAŠSKÉ KLOBOUKY	12 - Požár s účastí jednotky		19 - Požár bez účastí jednotky		Požáry celkem					DN celkem					UNL celkem					TH celkem					61 - RHN radiční havárie a nehoda		71 - OMU ostatní mim. ud.		81 - PP planý poplach		Události celkem	
	21 - DN silniční	22 - DN silniční hromadná	23 - DN železniční	24 - DN letecká	25 - DN ostatní	41 - UNL únik plynu	42 - UNL únik kapaliny	43 - UNL únik ropných produktů	44 - UNL únik pevné látky	45 - UNL únik ostatní	51 - TH technická havárie	52 - TH technická pomoc	53 - TH technologická pomoc	54 - TH ostatní pomoc	61 - RHN radiční havárie a nehoda	71 - OMU ostatní mim. ud.	81 - PP planý poplach	Události celkem														
Brumov-Bylnice	6	0	6	12	0	0	0	0	0	12	0	0	1	0	0	1	0	31	0	3	34	0	0	4	57							
Drnovice	0	0	0	0	0	0	0	0	0	0	0	0	0	0	0	0	0	1	0	0	1	0	0	0	1							
Haluzice	0	0	0	1	0	0	0	0	0	1	0	0	0	0	0	0	0	0	0	0	0	0	0	0	1							
Křekov	0	0	0	0	0	0	0	0	0	0	0	0	0	0	0	0	0	2	0	0	2	0	0	0	2							
Loučka	1	0	1	1	0	0	0	0	0	1	0	0	0	0	0	0	0	0	0	0	0	0	0	1	3							
Návojná	0	0	0	0	0	0	0	0	0	0	0	0	0	0	0	0	0	2	0	0	2	0	0	0	2							
Nedašov	1	0	1	0	0	0	0	0	0	0	0	0	0	0	0	0	0	3	0	0	3	0	0	0	4							
Nedašova Lhota	0	0	0	0	0	0	0	0	0	0	0	0	0	0	0	0	0	2	0	0	2	0	0	0	2							
Poteč	0	0	0	3	0	0	0	0	0	3	0	0	0	0	0	0	0	0	0	0	0	0	0	0	3							
Rokytnice	0	0	0	0	0	0	0	0	0	0	0	0	0	0	0	0	0	1	0	0	1	0	0	0	1							
Štítná nad Vláří-Popov	2	0	2	0	0	0	0	0	0	0	0	1	0	0	1	0	0	10	0	0	10	0	0	0	13							
Tichov	0	0	0	0	0	0	0	0	0	0	0	0	0	0	0	0	0	1	0	0	1	0	0	0	1							
Újezd	0	0	0	0	0	0	0	0	0	0	0	0	0	0	0	0	0	1	0	0	1	0	0	0	1							
Valašské Klobouky	5	0	5	8	0	0	0	0	0	8	0	0	1	0	0	1	0	22	0	3	25	0	0	2	41							
Valašské Příkazy	1	0	1	0	0	0	0	0	0	0	0	0	0	0	0	0	0	0	0	0	0	0	0	0	1							
Vlachova Lhota	0	0	0	2	0	0	0	0	0	2	0	0	0	0	0	0	0	0	0	0	0	0	0	0	2							
Vlachovice	3	0	3	3	0	0	0	0	0	3	0	0	0	0	0	0	0	7	0	1	8	0	0	0	14							
Vysoké Pole	2	0	2	2	0	0	0	0	0	2	0	0	0	0	0	0	0	0	0	1	1	0	0	0	5							
Celkem	21	0	21	32	0	0	0	0	0	32	0	0	3	0	0	3	0	83	0	8	91	0	0	7	154							

ORP Valašské Klobouky počet událostí podle obcí



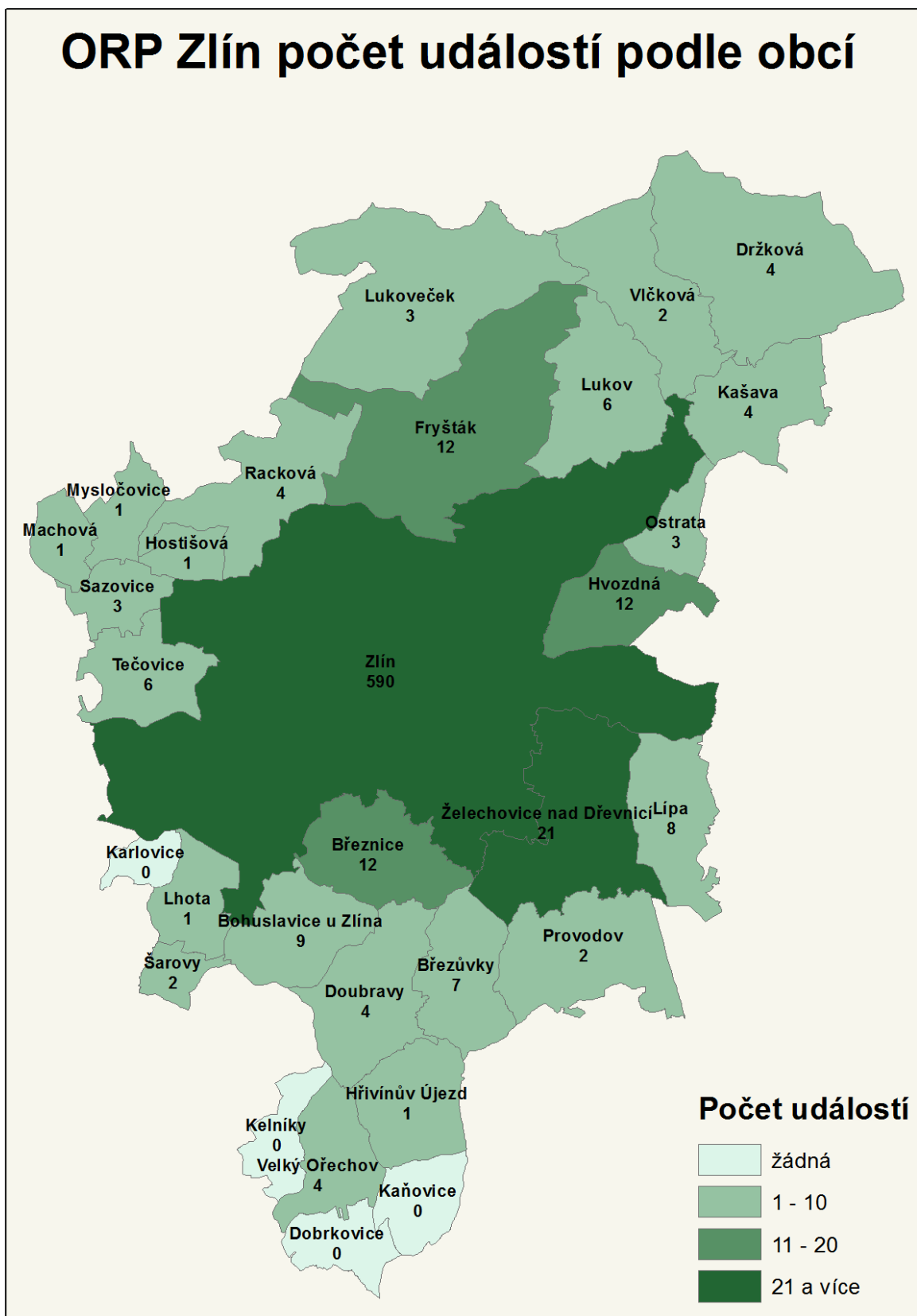
ORP VIZOVICE	12 - Požár s účastí jednotky		19 - Požár bez účastí jednotky		Požáry celkem					DN celkem					UNL celkem					TH celkem				61 - RHN radiční havárie a nehoda		71 - OMU ostatní mim. ud.		81 - PP planý poplach		Události celkem	
	21 - DN silniční	22 - DN silniční hromadná	23 - DN železniční	24 - DN letecká	25 - DN ostatní	41 - UNL únik plynu	42 - UNL únik kapaliny	43 - UNL únik ropných produktů	44 - UNL únik pevné látky	45 - UNL únik ostatní	51 - TH technická havárie	52 - TH technická pomoc	53 - TH technologická pomoc	54 - TH ostatní pomoc	61 - RHN radiční havárie a nehoda	71 - OMU ostatní mim. ud.	81 - PP planý poplach	Události celkem													
Bratřejov	2	0	2	0	0	0	0	0	0	0	0	0	0	0	0	6	0	0	6	0	0	0	0	0	0	0	0	0	0	0	8
Březová	1	0	1	0	0	0	0	0	0	0	0	0	0	0	0	0	0	1	1	0	0	0	0	0	0	0	0	0	0	2	
Hrobice	0	0	0	0	0	0	0	0	0	0	0	0	0	0	0	4	0	0	4	0	0	1	0	0	0	0	0	0	0	5	
Jasenná	4	0	4	1	0	0	0	0	1	0	0	1	0	0	1	0	5	0	0	5	0	0	0	0	0	0	0	0	0	11	
Lhotsko	0	0	0	0	0	0	0	0	0	1	0	0	0	0	1	0	0	0	1	1	0	0	0	0	0	0	0	0	0	2	
Lutonina	0	0	0	1	0	0	0	0	1	0	0	0	0	0	0	1	0	0	1	0	0	0	0	0	0	0	0	0	0	2	
Neubuz	1	0	1	0	0	0	0	0	0	0	0	0	0	0	0	0	0	0	0	0	0	0	0	0	0	0	0	0	0	1	
Podkopná Lhota	0	0	0	0	0	0	0	0	0	0	0	0	0	0	0	1	2	0	3	0	0	0	0	0	0	0	0	0	0	3	
Slušovice	5	0	5	0	0	0	0	0	0	0	0	1	0	0	1	0	6	0	0	6	0	0	1	0	0	0	0	0	1	13	
Trnava	1	0	1	1	0	0	0	0	1	0	0	0	0	0	0	0	4	0	1	5	0	0	0	0	0	0	0	0	0	7	
Veselá	1	0	1	0	0	0	0	0	0	0	0	0	0	0	0	2	0	0	2	0	0	0	0	0	0	0	0	0	0	3	
Vizovice	6	1	7	9	0	0	0	0	9	0	0	1	0	0	1	0	24	0	3	27	0	0	1	0	0	0	0	0	1	45	
Všemina	0	1	1	0	0	0	0	0	0	0	0	0	0	0	0	2	0	0	2	0	0	1	0	0	0	0	0	0	1	4	
Zádveřice-Raková	2	0	2	5	0	0	0	0	5	1	0	0	0	0	1	0	5	0	2	7	0	0	1	0	0	0	0	1	16		
Celkem	23	2	25	17	0	0	0	0	17	2	0	3	0	0	5	0	60	2	8	70	0	0	5	1	0	0	5	122			

ORP Vizovice počet událostí podle obcí



Tečovice	2	0	2	0	0	0	0	0	0	0	0	0	0	0	0	0	3	0	0	3	0	0	1	6
Velký Ořechov	1	0	1	1	0	0	0	0	1	0	0	0	0	0	0	0	2	0	0	2	0	0	0	4
Vičková	1	0	1	0	0	0	0	0	0	0	0	0	0	0	0	0	0	0	0	0	0	0	1	2
Zlín	80	2	82	88	0	2	0	0	91	9	5	27	1	2	44	0	250	7	68	325	0	0	48	590
Želechovice nad Dřevnicí	1	1	2	5	0	2	0	0	7	0	0	1	0	0	1	0	10	0	1	11	0	0	0	21
Celkem	108	4	112	126	0	4	0	0	131	11	5	31	1	2	50	0	295	8	73	376	0	0	54	723

ORP Zlín počet událostí podle obcí



Příloha 3 Požáry podle obcí

Kód obce	Obec	Počet požárů		Celkem	Přímá škoda v tisících Kč	Uchráněné hodnoty v tisících Kč	Usmrceno	Zraněno
		s JPO	bez JPO					
592021	Bánov	4	0	4	65,00	500,00	0	0
588318	Bělov	1	0	1	700,00	4 000,00	0	0
592030	Bílovice	2	0	2	52,00	1000,00	0	0
585076	Biskupice	1	0	1	16,00	104,00	0	0
592048	Bojkovice	3	0	3	15,00	0,00	0	0
592064	Boršice	1	0	1	15,00	0,00	0	0
592056	Boršice u Blatnice	2	0	2	210,00	1 000,00	0	0
541648	Branky	1	0	1	15,00	185,00	1	0
585106	Bratřejov	2	0	2	5,00	110,00	0	0
585114	Brumov-Bylnice	6	0	6	486,00	7 020,00	0	0
588385	Břest	1	0	1	20,00	0,00	0	1
592072	Břestek	2	0	2	51,00	250,00	0	0
538744	Březnice	3	0	3	118,00	1000,00	0	2
592081	Březolupy	1	0	1	0,00	0,00	0	0
585131	Březová	1	0	1	0,00	0,00	0	0
585149	Březůvky	1	1	2	3,50	100,00	0	0
592102	Buchlovice	3	1	4	43,00	65,00	0	1
588393	Bystřice pod Hostýnem	5	0	5	115,00	1 740,00	0	0
592111	Bystřice pod Lopeníkem	3	0	3	1659,00	300,00	0	0
541711	Bystřička	3	1	4	1700,00	32000,00	0	3
541800	Dolní Bečva	1	0	1	0,00	0,00	0	0
585181	Doubravy	1	0	1	500,00	500,00	0	0
592153	Drslavice	2	0	2	300,00	2 500,00	1	0
542644	Francova Lhota	1	0	1	350,00	0,00	0	0
585211	Fryšták	2	0	2	150,00	0,00	0	0

542679	Halenkov	6	0	6	1410,00	1500,00	0	3
585220	Halenkovice	7	0	7	325,20	5250,00	0	0
592170	Hluk	1	0	1	20,00	0,00	1	0
588458	Holešov	16	1	17	3892,00	2609,00	0	0
542687	Horní Bečva	1	0	1	700,00	600,00	0	0
585246	Horní Lhota	4	0	4	74,50	530,00	0	1
592188	Horní Němčí	1	0	1	0,00	0,00	0	0
585254	Hostišová	1	0	1	0,00	0,00	0	0
542750	Hošťálková	3	0	3	71,00	1650,00	0	0
542768	Hovězí	3	0	3	130,00	2 010,00	0	0
588491	Hulín	9	0	9	1130,00	60,00	0	0
542784	Huslenky	2	0	2	20,00	15,00	0	0
592218	Huštěnovice	1	1	2	20,00	280,00	0	0
542814	Hutisko-Solanec	1	1	2	45,00	0,00	0	0
585289	Hvozdná	3	0	3	4131,00	1 040,00	0	0
542831	Choryně	2	0	2	10,00	0,00	0	0
588512	Chropyně	5	0	5	78,00	0,00	0	0
506737	Chvalčov	4	0	4	252,00	1 350,00	0	1
542865	Jablůnka	1	0	1	25,00	3500,00	0	0
592226	Jalubí	3	0	3	7005,00	1170,00	0	0
592234	Jankovice	2	0	2	850,00	1 450,00	0	1
570346	Janová	2	0	2	1,00	0,00	0	0
542903	Jarcová	1	0	1	0,00	0,00	0	0
585301	Jasenná	4	0	4	81,00	1 530,00	0	0
542911	Karolinka	3	0	3	1,00	600,00	0	1
542989	Kelč	2	0	2	60,00	0,00	0	0
592269	Kněžpole	1	0	1	50,00	0,00	0	0
592277	Komňa	1	0	1	650,00	500,00	0	0
588601	Koryčany	5	0	5	567,00	1000,00	0	0
592285	Korytná	1	0	1	400,00	2000,00	0	0
588521	Kostelany	1	0	1	100,00	600,00	0	0
592293	Kostelany nad Moravou	1	0	1	0,00	0,00	0	0
592307	Košíky	1	0	1	20,00	20,00	0	0

500062	Krhová	2	0	2	3,00	20,00	0	0
588296	Kroměříž	31	1	32	401,40	458,00	0	1
550744	Kunovice	8	1	9	176,00	710,00	0	0
588636	Kurovice	1	0	1	0,00	0,00	0	0
588644	Kvasice	3	0	3	600,00	1500,00	0	0
588652	Kyselovice	1	0	1	43,00	0,00	0	0
543098	Lačnov	1	0	1	15,00	500,00	0	0
544264	Leskovec	1	0	1	300,00	700,00	0	0
544302	Lešná	5	0	5	5235,50	11025,00	0	0
544370	Lidečko	2	0	2	50,00	1010,00	0	0
549622	Lípa	5	0	5	115,00	13810,00	0	0
544396	Liptál	2	0	2	25,00	150,00	0	0
592340	Lopeník	1	0	1	1000,00	200,00	0	0
585432	Loučka	1	0	1	25,00	0,00	0	0
588709	Loukov	2	0	2	50,00	0,00	0	1
585441	Ludkovice	1	0	1	15,00	100,00	0	0
585459	Luhačovice	9	0	9	55,00	10,00	0	0
585467	Lukov	3	0	3	15,50	0,00	0	0
588733	Lutopecny	2	0	2	15,00	5,00	0	0
544434	Lužná	2	0	2	0,00	0,00	0	0
585491	Machová	1	0	1	90,00	150,00	0	0
544469	Malá Bystřice	2	0	2	5,00	0,00	0	0
588741	Martinice	1	0	1	217,00	0,00	0	0
592366	Medlovice	1	0	1	0,00	0,00	0	0
592382	Mistřice	1	0	1	800,00	2 000,00	0	0
588768	Morkovice-Slížany	6	0	6	1,00	50,00	0	0
585505	Mysločovice	1	0	1	0,00	0,00	0	1
585513	Napajedla	7	0	7	6646,80	15500,00	0	3
592404	Nedachlebice	1	0	1	10,00	300,00	0	0
592412	Nedakonice	2	0	2	25,00	0,00	0	0
585530	Nedašov	1	0	1	0,00	10,00	0	0
585556	Neubuz	1	0	1	0,00	0,00	0	0
592421	Nezdenice	1	0	1	10,00	0,00	0	0
592439	Nivnice	3	0	3	600,00	1000,00	0	0

544566	Nový Hrozenkov	6	0	6	1800,00	1900,00	0	1
549444	Oldřichovice	2	1	3	26,00	50,00	0	0
592447	Ořechov	1	0	1	0,00	0,00	0	0
557170	Ostrata	1	0	1	10,00	400,00	0	0
592463	Ostrožská Nová Ves	1	0	1	800,00	2500,00	0	0
585599	Otrokovice	31	2	33	1687,50	12499,00	0	1
544574	Oznice	3	0	3	2200,00	0,00	0	0
556874	Petrůvka	1	0	1	10,00	0,00	0	0
588865	Počenice-Tetětice	1	0	1	0,00	0,00	0	1
592501	Podolí	2	0	2	0,00	0,00	0	1
592510	Polešovice	2	0	2	20,00	40,00	0	0
544621	Police	1	0	1	10,00	430,00	0	0
500071	Poličná	2	1	3	21,00	0,00	0	0
592536	Prakšice	1	0	1	250,00	2000,00	0	0
587397	Prasklice	3	0	3	150,00	250,00	0	0
544698	Prostřední Bečva	1	0	1	0,00	0,00	0	0
588903	Prusinovice	1	0	1	45,00	1500,00	0	0
544728	Pržno	1	0	1	50,00	4000,00	0	0
549720	Přílepy	2	0	2	60,00	1000,00	0	0
585670	Racková	1	0	1	5,00	5,00	0	0
588920	Rajnochovice	6	1	7	1,00	500,00	0	0
588938	Rataje	2	0	2	999,00	0,00	0	1
544787	Ratiboř	6	0	6	5,00	150,00	0	2
544841	Rožnov pod Radhoštěm	27	1	28	1325,30	1 687,00	0	1
588962	Rusava	2	2	4	6,40	0,00	0	0
588971	Rymice	1	0	1	0,00	0,00	0	0
592561	Salaš	1	0	1	35,00	1000,00	0	0
588989	Skaštice	3	0	3	0,00	100,00	0	0
585751	Slavičín	4	0	4	354,00	7300,00	0	1
585777	Slušovice	5	0	5	111,00	400,00	0	0
589004	Soběsuky	1	0	1	0,00	0,00	0	0
585793	Spytihněv	5	0	5	113,00	2500,00	0	0
592587	Staré Hutě	1	0	1	100,00	1500,00	0	1
550752	Staré Město	13	0	13	5632,00	36620,00	1	3

592609	Starý Hrozenkov	1	0	1	20,00	50,00	0	0
592617	Strání	4	0	4	0,00	0,00	0	0
589039	Střílky	2	0	2	1,00	100,00	0	0
544922	Střítež nad Bečvou	1	0	1	0,00	150,00	0	0
589047	Střížovice	1	0	1	30,00	0,00	0	0
592641	Suchá Loz	2	0	2	600,00	1000,00	0	0
585831	Štítná nad Vláří-Popov	2	0	2	200,00	200,00	0	0
592676	Šumice	5	0	5	352,00	2610,00	0	0
549649	Tečovice	2	0	2	0,00	0,00	0	0
585858	Tlumačov	5	0	5	650,00	600,00	0	0
585866	Trnava	1	0	1	15,00	4 000,00	0	0
592005	Uherské Hradiště	20	1	21	1272,50	19430,00	0	2
592731	Uherský Brod	21	3	24	422,00	3382,00	0	0
592749	Uherský Ostroh	7	1	8	680,00	502,00	0	1
592757	Újezdec	1	0	1	0,00	0,00	0	0
544949	Valašská Bystřice	1	1	2	5,50	0,00	0	0
544990	Valašská Polanka	2	0	2	100,00	2000,00	0	0
553026	Valašská Senice	1	0	1	5,00	50,00	0	0
585891	Valašské Klobouky	5	0	5	589,00	1 236,00	0	0
545058	Valašské Meziříčí	25	0	25	1835,00	56890,00	0	2
545112	Valašské Příkazy	1	0	1	2500,00	11000,00	0	0
592773	Vápenice	2	0	2	275,00	0,00	0	0
592781	Vážany	2	0	2	0,00	500,00	0	0
592803	Veletiny	1	0	1	250,00	500,00	0	0
545147	Velká Lhota	2	0	2	1000,00	5,00	0	0
545163	Velké Karlovice	2	0	2	0,00	0,00	0	0
585912	Velký Ořechov	1	0	1	2,00	20,00	0	0
585921	Veselá	1	0	1	127,50	0,00	0	0
545198	Vidče	1	0	1	800,00	1000,00	0	0
585939	Vizovice	6	1	7	208,00	200,00	0	0
585955	Vlachovice	3	0	3	30,00	2 000,00	0	0
585963	Vlčková	1	0	1	0,00	0,00	0	0
592820	Vlčnov	1	0	1	200,00	1000,00	0	0
541630	Vsetín	34	0	34	7431,00	55710,00	0	31

585971	Všemina	0	1	1	0,00	0,00	0	0
585980	Vysoké Pole	2	0	2	10,00	0,00	0	0
585998	Zádveřice-Raková	2	0	2	0,00	0,00	0	0
589152	Zahnašovice	1	0	1	70,00	0,00	0	0
592846	Záhorovice	6	0	6	712,00	2 015,00	0	0
545236	Zašová	3	0	3	302,00	1508,00	0	0
589187	Zborovice	3	0	3	2,00	0,00	0	0
545244	Zděchov	2	0	2	200,00	1000,00	0	0
589195	Zdounky	4	0	4	40,00	50,00	0	0
592862	Zlechov	5	0	5	110,00	150,00	0	3
585068	Zlín	80	2	82	16019,00	319280,50	1	4
589217	Zlobice	1	0	1	0,00	0,00	0	0
545252	Zubří	10	0	10	100,00	3295,00	0	0
500011	Želechovice nad Dřevnicí	1	1	2	60,00	1 000,00	0	0
592871	Žitková	2	0	2	850,00	300,00	0	0
586013	Žlutava	1	1	2	10,00	5,00	0	0
CELKEM		695	28	723	99 163,10	701 915,50	5	76

Příloha 4 Přehled nejzávažnějších požárů

Datum: **22.3.2015**
Adresa: Napajedla
Objekt: restaurace
Příčina: Vznícení oleje z varné desky
Přímá škoda: 3.192.000,- Kč
Uchráněno: 10.000.000,- Kč
Usmrceno: 0
Zraněno: 1



Datum: **31.3.2015**
Adresa: Vsetín
Objekt: sociální byty z UNIMO buněk
Příčina: úmyslné zapálení neznámé osoby
nedbalost neznámé osoby
Přímá škoda: 2.370.000,- Kč
Uchráněno: 18.000.000,- Kč
Usmrceno: 0
Zraněno: 26
Evakuováno: 50



Datum: **4.6.2015**
Adresa: Zlín, areál SVIT
Objekt: teplárna
Příčina: Výbuch uhelných prachů v zásobníku
Přímá škoda: 11.021.000,- Kč
Uchráněno: 300.000.000
Usmrceno: 0
Zraněno: 0
Evakuováno: 0



Datum: **2.11.2015**
Adresa: Napajedla
Objekt: Dům s pečovatelskou službou
Příčina: Nedbalost dospělé osoby při manipulaci se svíčkou
Přímá škoda: 2.500.000,- Kč
Uchráněno: 5.000.000,- Kč
Usmrceno: 0
Zraněno: 2
Evakuováno: 31



Příloha 5 Nej roku 2015

V roce 2015 u zásahů ve Zlínském kraji zasahovala nejrůznější technika, cisternové automobilové stříkačky, technické automobily, velitelské automobily nebo speciální technika různého roku výroby. Nejstarší technika Hasičského záchranného sboru Zlínského kraje (dále jen "HZS kraje") je z roku 1974 a zasahovala u 4 událostí. Jedna se o speciální techniku plynový hasicí automobil (PLHA) na podvozku Avia. Plynový hasicí automobil se prioritně používá při požárech trafostanic nebo elektrických rozvaděčů.

HZS kraje v roce 2015 zařadil do výjezdu 4 cisternové automobilové stříkačky s hasicím systémem COBRA, které mají rok výroby 2015. CAS jsou umístěny na centrálních stanicích Kroměříž, Uherské Hradiště, Zlín a na stanici P3 ve Vsetíně. Tyto CAS byly zařazeny do výjezdu na konci roku, přesto již zasahovaly v desítkách případů.



Nejnáročnější událost z pohledu počtu zasahujících hasičů byl požár podél železniční tratě od Napajedel až po Polešovice. Požár likvidovalo 110 hasičů z 20 jednotek požární ochrany za podpory 5 profesionálních hasičů na operačním a informačním středisku. Také při této události bylo nasazeno nejvíc hasičské techniky a to 30 automobilů, které dohromady najely 648 kilometrů. Událost si vyžádala také nejvíce hasiva. Byla zřízena kyvadlová doprava vody, ke které bylo potřeba na 246 200 litrů. Způsob a rozsah povolávání jednotek prostřednictvím operačního a informačního střediska, v závislosti na rozsahu a druhu mimořádné události, včetně úrovně koordinace složek při společném zásahu, odpovídal třetímu stupni poplachu.



JPO ve Zlínském kraji evakuovaly nejvíce osob dne 17.3.2015 z obchodního centra Zlaté Jablko. Jednotky zde zasahovaly na ohlášený nástražný výbušný systém. Tento zásah si vyžádal evakuaci 1000 návštěvníků a zaměstnanců objektu. Dne 31. března 2015 při mimořádné události typu požár bylo evakuováno 50 osob ve Vsetíně, při rozsáhlém požáru obytných UNIMO buněk. Tato událost si vyžádala také nejvíce zraněných a to 26 osob. Jedny z nejtragičtějších událostí, které byly zaznamenány, nastaly ve dvou případech. Dvě osoby byly usmrceny u dopravní nehody osobních vozidel a dvě osoby u případu železniční dopravní nehody.



Nejvíce událostí v jeden den, které zaměstnaly jednotky požární ochrany bylo 15. srpna 2015. V tento den zasahovali hasiči u 76 událostí, kdy téměř v 80% jednotky likvidovaly následky silné bouřky.

Naopak jen u 3 událostí jednotky zasahovaly ve dnech 12. března, 20. září a 20. října 2015

Nejdélší čas na záchranné a likvidační práce si vyžádal únik nebezpečné látky na řece Moravě u Napajedel dne 15. října 2015. Zásah trval 3 dny a jednotky jímaly nebezpečnou látku pomocí norných stěn. Zásahu se zúčastnily 3 JHZZS a 2 JSDH v počtu 47 hasičů.



Příloha 6 Základní informace o ostatní činnosti JPO

Od 1. ledna 2014 vešla v platnost metodika GŘ HZS ČR, která upravuje pravidla pro statistické sledování událostí, přičemž došlo k přesnějšímu vymezení zásahové a ostatní činnosti JPO. Podstatou změny ve sledování je odlišení dvou základních kategorií údajů:

- zásahů, evidovaných prostřednictvím „Zprávy o zásahu (ZOZ)“, tj. zásahů JPO, prováděných v operačním řízení a evidovaných prostřednictvím zprávy o zásahu, kde jde o evidenci plnění základních úkolů JPO (podle § 70 zákona č. 133/1985 Sb.), tj. o činnosti v situaci, kdy hrozí nebezpečí z prodlení. Jedná se o události, kdy JPO provádí hašení požárů, záchranné práce, úkoly v oblasti ochrany obyvatelstva a další úkoly k omezení bezprostředního působení rizik vzniklých mimořádných událostí, které se provádí v příslušném stupni poplachu a výjezd JPO je uskutečněn v časovém limitu (podle § 11 vyhlášky č. 247/2001 Sb.).

- ostatních činností, evidovaných prostřednictvím „Zprávy o činnosti (ZOČ)“, tj. ostatních činností JPO, prováděných v organizačním řízení a evidovaných prostřednictvím zprávy o činnosti, kde jde o jednoduchou evidenci poskytování „nezásahových“ pohotovostních a jiných služeb nebo prací (např. podle § 97 zákona č. 133/1985 Sb.), které jsou zpravidla předem ohlášeny, dohodnuty a následně se ve vhodném/domluveném termínu plánovitě plní. Jedná se o činnosti související se základními úkoly JPO:

- 1) kdy nejde o bezprostřední ohrožení, nebo JPO provádí tyto činnosti k předcházení vzniku potenciálního ohrožení např. likvidace vos nebo sršňů, otevírání bytů a výtahů, práce ve výšce při odstraňování sněhových převisů a rampouchů. Tyto činnosti v případě hrozícího nebezpečí z prodlení mohou být zařazeny do operačního řízení a časový sled výkonu JPO musí odpovídat nebezpečí z prodlení;

- 2) prováděné JPO mimo prostor stanice, které

- a) jsou předem dojednány služebním funkcionářem nebo zřizovatelem JPO,

- b) jsou ohlášeny nebo dojednány operačním a informačním střediskem HZS kraje jako služba HZS kraje, případně jiné JPO, některému subjektu (např. PČR nebo obci) na jeho žádost, např. práce se speciální technikou, asistence, doplňování pitné vody do vodojemů, kropení ploch,

- c) jsou po výjezdu JPO na místě klasifikovány tak, že nejde o záchranné či likvidační práce (z nichž se např. následně nestane „planý poplach“ nebo „zneužití jednotky“).

Číslo jednotky	Název jednotky	Kategorie jednotky	ZOČ
721010	Stanice Kroměříž	I	4
721013	Stanice Morkovice - Slížany	I	2
722010	Stanice Uherské Hradiště	I	5
722011	Stanice Uherský Brod	I	2
723011	Stanice Valašské Meziříčí	I	9
724010	Stanice Zlín	I	9
724014	Stanice Otrokovice	I	2
724012	Stanice Slavičín	I	1
724011	Stanice Valašské Klobouky	I	2
722102	Bílovice	II	3
722104	Boršice	V	1
724181	Březnice	V	1
724107	Fryšták	II	2
723104	Halenkov	II	6
724109	Halenkovice	V	7
721109	Holešov	II	11
723105	Horní Bečva	II	1
723107	Hošťálková	III	2
723110	Hutisko - Solanec	III	12
721115	Chropyně	III	34
721185	Chvalčov	III	2
723112	Jablůnka	II	1
723113	Jarcová	V	1
723189	Jasenka (Vsetín)	V	2
721120	Koryčany	II	6
721123	Kroměříž	III	2
722132	Kudlovice	V	2
724149	Lípa	V	2
721130	Loukov	III	4
724116	Lukov	V	1
721136	Morkovice - Slížany	II	1
724154	Oldřichovice	V	2
722137	Ostrožská Lhota	V	1
724158	Pozlovice	III	15
724121	Provodov	V	2
721146	Prusinovice	III	2
724122	Racková	III	2
723134	Rožnov pod Radhoštěm	II/2	1
724123	Slavičín	II	4
722142	Slavkov	V	1
724125	Spytihněv	V	5
722162	Staré Město	V	4
724193	Štípa (Zlín)	V	3

722116	Uherské Hradiště	V	1
724129	Újezd	III	1
723140	Valašská Bystřice	III	19
724130	Valašské Klobouky	III	1
724131	Velký Ořechov	III	5
724132	Vizovice	II	4
723148	Vsetín	III	1
724165	Všemina	V	1
721166	Zahnašovice	V	3
723149	Zašová	III	4
724191	Zlín	II	1
723151	Zubří	V	1
Celkem			224

Pozn.: Statistické údaje z prověřovacích a taktických cvičení nejsou součástí tabulek a grafů této publikace

Statistická ročenka 2015

Vydalo: HZS Zlínského kraje, Přílucká 213, 760 01 Zlín, www.hzszlk.eu

Zpracoval: Ing. Luděk Zavadil, oddělení KOPIS

Mapy: Ing. et Bc. Jana Štěpánů, oddělení KIS

Nejzávažnější požáry: Ing. Marek Juráň

Grafická úprava: Ing. Luděk Zavadil

Fotografie: archiv HZS Zlínského kraje

Vychází: 1x ročně

Neprodejné!